

(第14回)
「人気スポーツ」調査
(調査結果の概要)

世論調査・市場調査の専門機関の 社団法人 中央調査社(会長 若林 清造)は、5月11日から14日にかけて、「人気スポーツ」に関する全国意識調査を実施しました。調査は、無作為に選んだ全国の20歳以上の2,000人を対象に個別面接聴取法で行い、1,332人から回答を得ました(回収率66.6%)。調査結果の概要は以下の通りで、1993年以来毎年同様の調査を行っています。

(調査内容)

1. 最も好きなスポーツ選手
2. 好きなプロスポーツ
3. 好きな現役力士
4. 一番好きなプロ野球チーム
5. WBC後のプロ野球および大リーグへの関心

(主な調査結果)

最も好きなスポーツ選手は、「イチロー」が2年連続1位をキープ。「荒川静香」が3位、阪神「金本」が7位に初登場。サッカーでは「中田(英)」「中村」がトップ10入り。

好きなプロスポーツは、「プロ野球」が11年連続1位。「プロサッカー」が4年連続で2位をキープ。3位は「大相撲」。1~3位は安定傾向。

好きな現役力士は、「琴欧州」がトップに。横綱「朝青龍」は2年連続3位。

一番好きなプロ野球チームは、「巨人」が1位。2位は「阪神」。

WBC後のプロ野球・大リーグへの関心は、「関心が増した」人は、プロ野球・大リーグともに20代が最も多い。

2006年6月

社団法人 中央調査社

1. 最も好きなスポーツ選手

- ・「イチロー」が2年連続1位をキープ。続く2位の「松井秀喜」も昨年と順位は変わらないが、「イチロー」と「松井(秀)」の差は昨年より開いた。
- ・3位には、トリノオリンピック金メダリストの「荒川静香」が初登場。フィギュアスケート選手が上位10位に入るのは今回が初めて。
- ・サッカーでは、日本代表の「中田英寿」「中村俊輔」がトップ10入り。「中村」は初のトップ10入り(前回W杯の行なわれた02年は17位)。
- ・阪神「金本知憲」が7位に初登場。
- ・「イチロー」は性別・年代別すべてにおいて1位と圧倒的な人気振り。「荒川」は、女性の支持が高い(女性で2位・男性では6位)。

質問: 「プロ・アマ、現役・引退、国内・国外を問わず、あなたが好きなスポーツ選手を1人だけ、何の選手かもあわせて教えてください。」(自由回答)

最も好きなスポーツ選手(上位20位)

		今回(2006年) (n=912)	2005年 (n=959)	2004年 (n=1,007)	2003年 (n=1,070)	2002年 (n=1,073)
1位	イチロー (野球)	224人 24.6%	21.2%	8.5%	13.1%	23.0%
2位	松井秀喜 (野球)	125人 13.7%	16.3%	18.6%	22.3%	8.3%
3位	荒川静香 (フィギュアスケート)	51人 5.6%	- %	- %	- %	- %
4位	長嶋茂雄 (野球)	44人 4.8%	7.2%	8.9%	7.9%	8.7%
5位	王貞治 (野球)	33人 3.6%	1.9%	2.2%	1.4%	2.1%
6位	宮里藍 (ゴルフ)	23人 2.5%	3.9%	- %	- %	- %
7位	金本知憲 (野球)	15人 1.6%	- %	- %	- %	- %
"	中田英寿 (サッカー)	15人 1.6%	2.3%	4.0%	3.8%	4.8%
9位	中村俊輔 (サッカー)	11人 1.2%	- %	- %	- %	0.7%
10位	新庄剛志 (野球)	10人 1.1%	2.3%	1.7%	0.7%	3.2%
"	栃東 (相撲)	10人 1.1%	- %	- %	- %	- %
"	原辰徳 (野球)	10人 1.1%	- %	- %	0.7%	- %
13位	朝青龍 (相撲)	9人 1.0%	- %	- %	- %	- %
"	タイガー・ウッズ (ゴルフ)	9人 1.0%	- %	- %	1.6%	1.4%
"	高橋尚子 (マラソン)	9人 1.0%	1.9%	2.0%	2.1%	2.3%
"	古田敦也 (野球)	9人 1.0%	1.9%	0.9%	- %	- %
17位	高橋由伸 (野球)	8人 0.9%	0.8%	1.9%	- %	2.0%
"	福原愛 (卓球)	8人 0.9%	2.2%	- %	- %	- %
19位	浅田真央 (フィギュアスケート)	7人 0.8%	- %	- %	- %	- %
"	清原和博 (野球)	7人 0.8%	2.9%	2.8%	2.4%	1.6%

(注) - は上位21位以下、数字は順位。

男女別順位（上位10位）

男性 (n=489)				女性 (n=423)			
1位	イチロー	117人	23.9%	1位	イチロー	107人	25.3%
2位	松井秀喜	83人	17.0%	2位	荒川静香	42人	9.9%
3位	長嶋茂雄	32人	6.5%	"	松井秀喜	42人	9.9%
4位	王貞治	22人	4.5%	4位	宮里藍	13人	3.1%
5位	宮里藍	10人	2.0%	5位	長嶋茂雄	12人	2.8%
6位	荒川静香	9人	1.8%	6位	王貞治	11人	2.6%
"	金本知憲	9人	1.8%	7位	福原愛	8人	1.9%
"	中田英寿	9人	1.8%	8位	浅田真央	6人	1.4%
9位	朝青龍	7人	1.4%	"	金本知憲	6人	1.4%
"	タイガー・ウッズ	7人	1.4%	"	新庄剛志	6人	1.4%
"	栃東	7人	1.4%	"	中田英寿	6人	1.4%
				"	中村俊輔	6人	1.4%
				"	古田敦也	6人	1.4%
				"	宮本恒靖	6人	1.4%

年代別順位（上位5位）

20代 (n=92)				30代 (n=169)				40代 (n=154)			
1位	イチロー	22人	23.9%	1位	イチロー	49人	29.0%	1位	イチロー	45人	29.2%
2位	松井秀喜	4人	4.3%	2位	松井秀喜	19人	11.2%	2位	松井秀喜	29人	18.8%
"	中田英寿	4人	4.3%	3位	荒川静香	10人	5.9%	3位	荒川静香	8人	5.2%
4位	荒川静香	3人	3.3%	4位	浅田真央	4人	2.4%	4位	王貞治	7人	4.5%
"	中村俊輔	3人	3.3%	"	金本知憲	4人	2.4%	"	長嶋茂雄	7人	4.5%
"	魔裟斗	3人	3.3%	"	清原和博	4人	2.4%				
"	ロナウジーニョ	3人	3.3%	"	新庄剛志	4人	2.4%				
				"	星野仙一	4人	2.4%				
				"	宮里藍	4人	2.4%				

50代 (n=182)				60歳以上 (n=315)			
1位	イチロー	48人	26.4%	1位	イチロー	60人	19.0%
2位	松井秀喜	22人	12.1%	2位	松井秀喜	51人	16.2%
3位	長嶋茂雄	19人	10.4%	3位	王貞治	16人	5.1%
4位	荒川静香	15人	8.2%	4位	荒川静香	15人	4.8%
5位	王貞治	7人	3.8%	5位	長嶋茂雄	14人	4.4%

ジャンル別順位（上位10位）

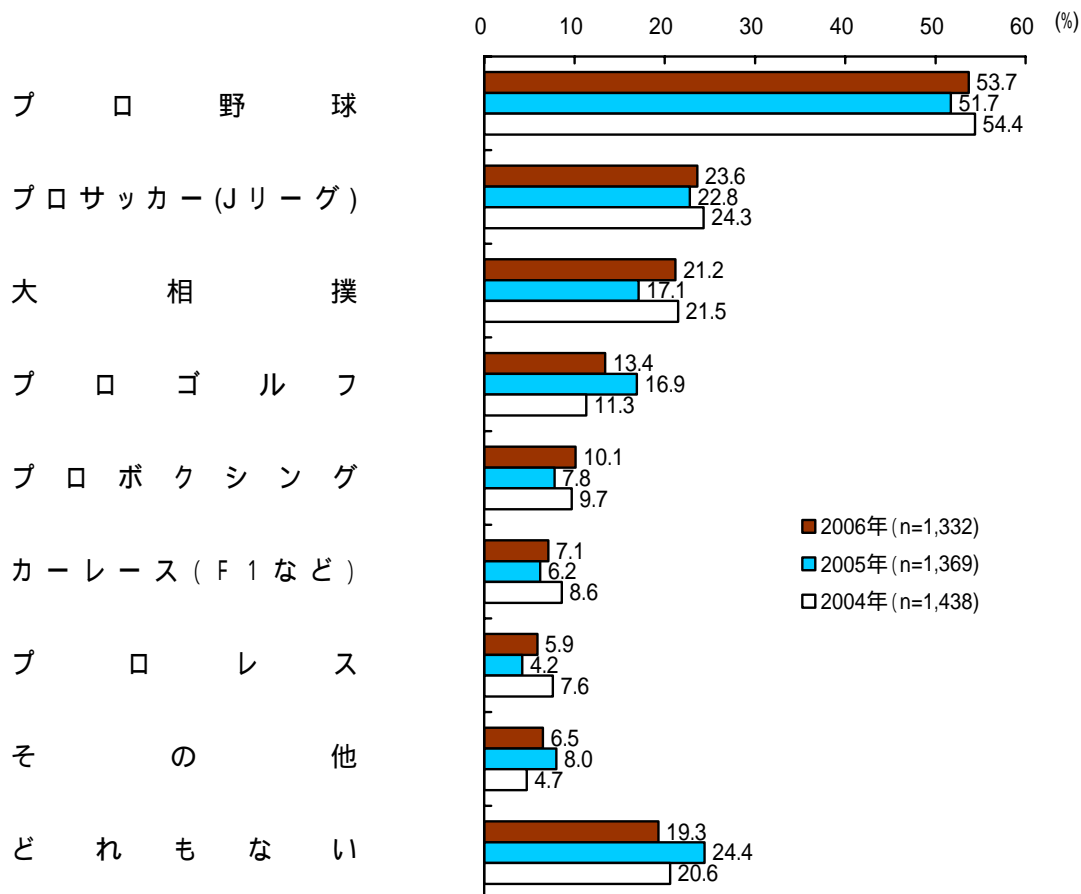
		今回 (2006年)		2005年		2004年	
1位	野球	576人	63.2%		65.5%		61.4%
2位	サッカー	71人	7.8%		7.4%		9.8%
3位	スキー・スケート	66人	7.2%		0.6%		0.3%
4位	相撲	60人	6.6%		4.2%		9.7%
5位	ゴルフ	48人	5.3%		6.6%		3.5%
6位	プロレス・ホクシング	22人	2.4%		1.1%		2.0%
7位	柔道	12人	1.3%		1.5%		3.4%
8位	カーレース	10人	1.1%		1.6%		1.6%
9位	駅伝・マラソン	9人	1.0%		2.4%		2.4%
10位	テニス	7人	0.8%		1.8%		0.9%
	その他	31人	3.4%		7.4%		5.1%

2.好きなプロスポーツ

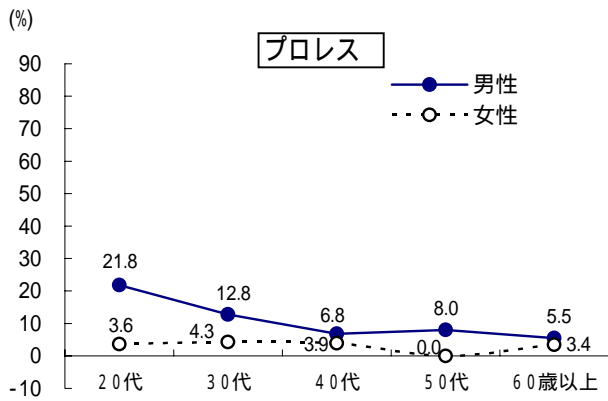
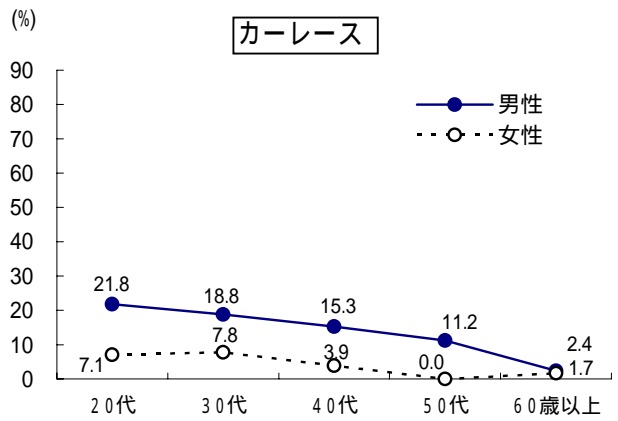
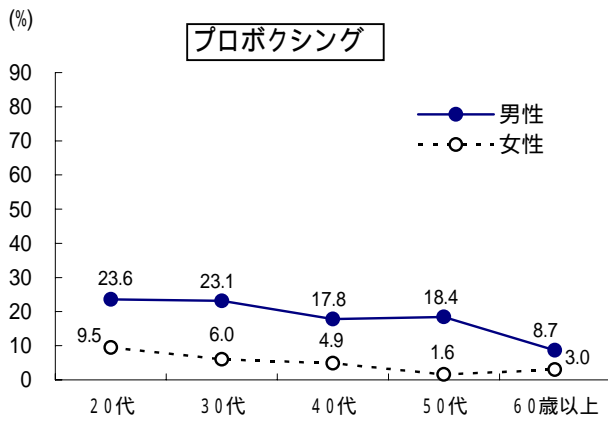
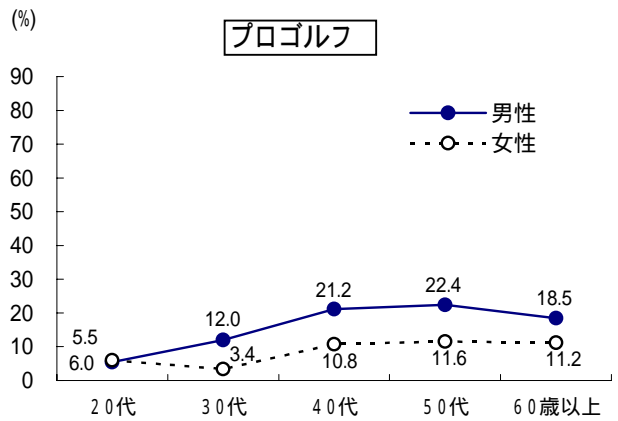
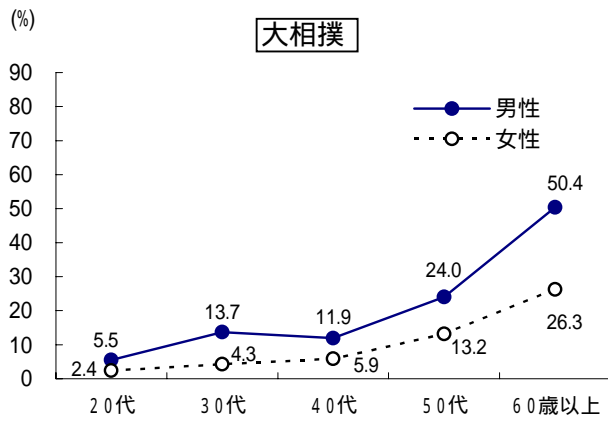
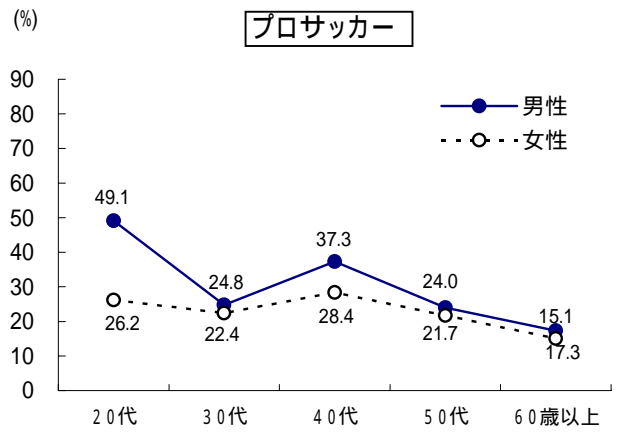
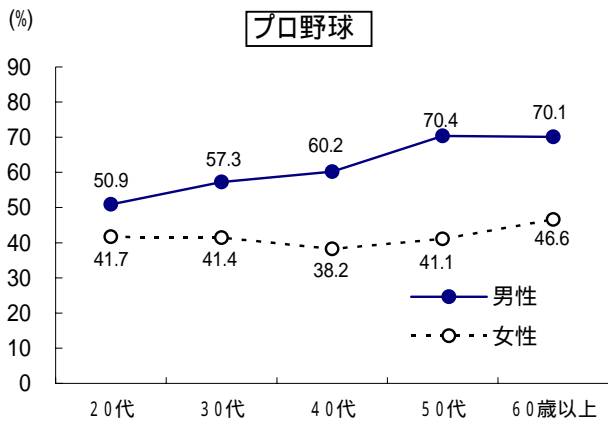
- ・「プロ野球」が過半数を占め、依然として人気ナンバーワン（96年以來1位をキープ）。2位には「プロサッカー（Jリーグ）」、3位は「大相撲」。いずれも03年以降減少傾向にあったが、今年は上昇した。
- ・「大相撲」は2割台に復活したが、以前ほどの人気はみられない（95年には5割を超えていたが以来下降）。
- ・女性より男性でプロスポーツ人気が高い傾向は変わらない。
- ・男女とも加齢とともに「大相撲」人気が増える傾向も変わらない。

質問：「あなたが好きなプロスポーツを、この中（回答票 = (ア) 大相撲、(イ) プロ野球、(ウ) プロサッカー（Jリーグ）、(エ) プロゴルフ、(オ) プロレス、(カ) プロボクシング、(キ) カーレース（F1など））からいくつでもあげてください。」（複数回答）

好きなプロスポーツ



性・年代別にみた好きなプロスポーツ

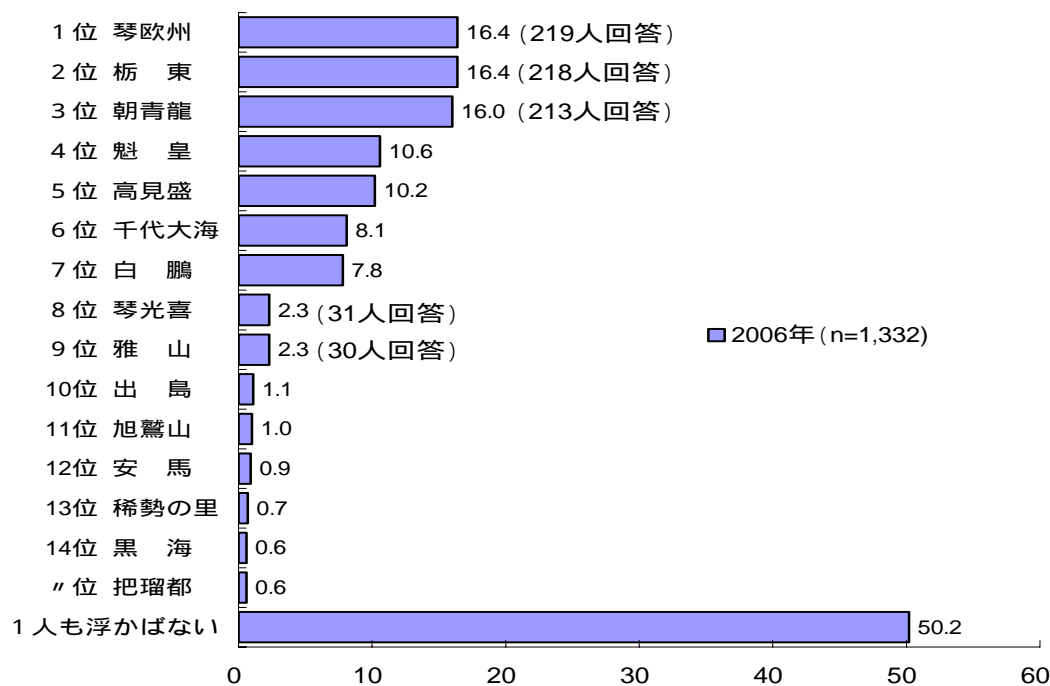


3.好きな現役力士

- ・昨年初登場 13 位だった「琴欧州」がトップに。2 位に「栃東」（昨年は 4 位）。横綱「朝青龍」は 2 年連続 3 位。1～3 位は僅差。
- ・昨年 2 位の「魁皇」は 4 位にダウン。
- ・昨年トップの「高見盛」は 5 位にダウン。

質問：「あなたが好きな現役の力士を 3 人まであげてください。」（自由回答、複数回答）

好きな現役力士



この5年間の推移

	今回 (2006年) (n=1,332)	2005年 (n=1,369)	2004年 (n=1,438)	2003年 (n=1,446)	2002年 (n=1,471)
1位 琴欧州	16.4%	0.8%	-	-	-
2位 栃東	16.4%	12.4%	8.7%	5.0%	15.2%
3位 朝青龍	16.0%	15.6%	17.5%	22.8%	3.7%
4位 魁皇	10.6%	17.5%	13.4%	10.3%	11.8%
5位 高見盛	10.2%	17.7%	15.6%	4.3%	-
6位 千代大海	8.1%	12.2%	14.2%	19.2%	6.8%
7位 白鵬	7.8%	2.6%	-	-	-
8位 琴光喜	2.3%	2.8%	3.1%	2.9%	5.8%
9位 雅山	2.3%	2.4%	1.1%	2.5%	1.2%
10位 出島	1.1%	1.2%	0.9%	1.5%	1.2%
11位 旭鷲山	1.0%	2.1%	1.5%	1.8%	2.1%
12位 安馬	0.9%	-	-	-	-
13位 稀勢の里	0.7%	-	-	-	-
14位 黒海	0.6%	0.7%	-	-	-
〃位 把瑠都	0.6%	-	-	-	-
1人も浮かばない	50.2%	53.9%	53.1%	51.9%	45.9%

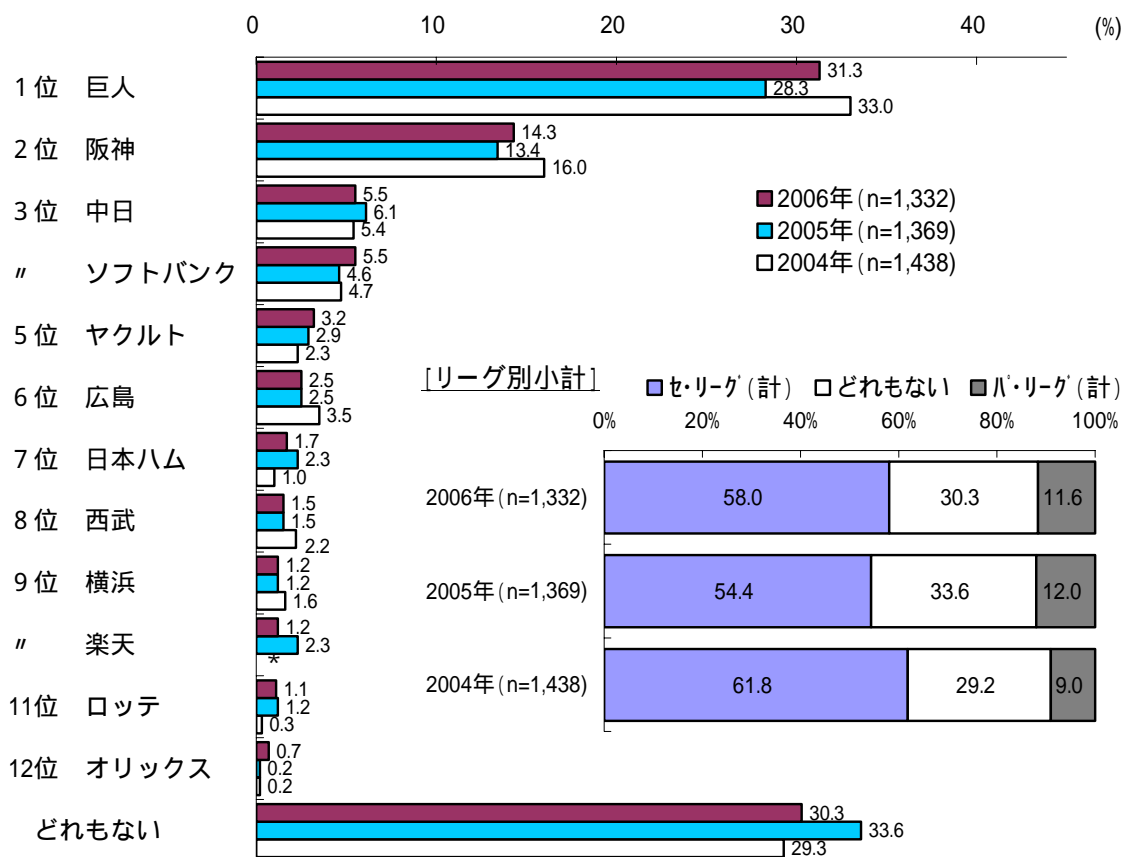
(注) - は16位以下、数字は順位。

4. 一番好きなプロ野球チーム

- ・「巨人」が1位、2位は「阪神」で、ともに93年の調査開始以来人気が安定している。3位は「中日」が昨年に引き続き、「ソフトバンク」は昨年より0.9ポイント増加し同率3位となった。
- ・05年日本シリーズ優勝の「ロッテ」は昨年とほぼ変わらず11位。
- ・地区別にみると、「阪神」は地元「阪神・近畿ブロック」では5割を超える人気の高さ。
- ・リーグ別にみると、セ・リーグの人气が6割近い。
- ・好きな球団は「ない」と答えた人は、昨年より減少した。

質問：「日本のプロ野球チームの中で、あなたが一番好きなチームはどこですか。」(自由回答)

一番好きなプロ野球チーム



(注)ソフトバンクの04年の結果はダイエー。

地区別・好きなチーム ベスト3

北海道・東北	関東・京浜	北陸・甲信越	東海
1位 巨人 31.6%	1位 巨人 41.9%	1位 巨人 42.1%	1位 中日 41.9%
2位 日本ハム 12.9%	2位 阪神 6.9%	2位 阪神 10.5%	2位 巨人 22.5%
3位 楽天 6.5%	3位 ヤクルト 5.7%	" ソフトバンク 4.2%	3位 阪神 3.8%

近畿・阪神	中国	四国	九州
1位 阪神 53.2%	1位 巨人 27.1%	1位 巨人 19.5%	1位 巨人 32.5%
2位 巨人 15.8%	" 広島 27.1%	2位 阪神 14.6%	2位 ソフトバンク 31.2%
3位 ヤクルト 2.3%	3位 阪神 11.8%	3位 中日 2.4%	3位 阪神 2.6%

ソフトバンク
横浜

5. WBC後のプロ野球・大リーグへの関心

- ・ “プロ野球” では「昨年より試合を観戦するようになった」と答えた人は13.8%。「試合は見ないが、ニュースなどは気にするようになった」人は14.9%。
- ・ “大リーグ” に関しては、「昨年より試合を観戦するようになった」人は6.2%と、“プロ野球” (13.8%) の約半数。一方、「ニュースなどは気にするようになった」人は3割にのぼった。
- ・ その結果、WBCによって「関心が増した(計)」人は“大リーグ” (36.2%) では3割を超え、“プロ野球” (28.7%) に比べ多かった。
- ・ 年代別にみると、「関心が増した(計)」人は、プロ野球・大リーグともに20代が最も多かった(プロ野球36.0%、大リーグ42.4%)。

質問：「3月にWBC（ワールドベースボールクラシック）が行なわれて、日本が優勝しました。あなたは昨年より、野球を見るようになりましたか。」

(1) (回答票) 日本のプロ野球はどうですか。

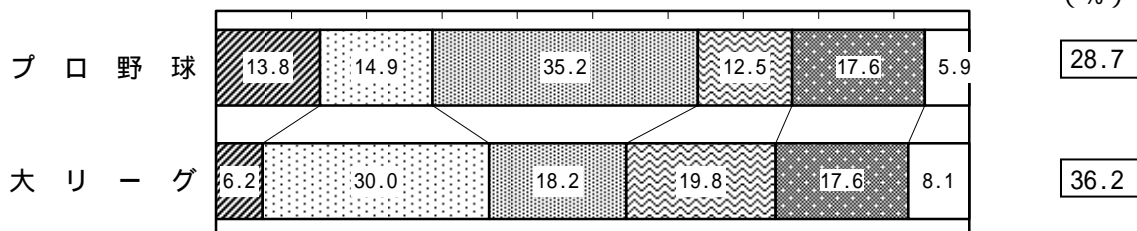
(2) (回答票) アメリカの大リーグについてはどうですか。

WBC後のプロ野球・大リーグへの関心度

- 昨年より試合を観戦するようになった(*1)
- 試合は見ないが、ニュースなどは気にするようになった
- WBCに関係なく、以前から試合を見ている
- WBCは見たが、その後、プロ野球(または大リーグ)は見していない
- WBCを見なかった(WBCを知らない)
- わからない

関心が増した
(計)

(%)



*1 球場で観戦・テレビ・ラジオ等すべて含む

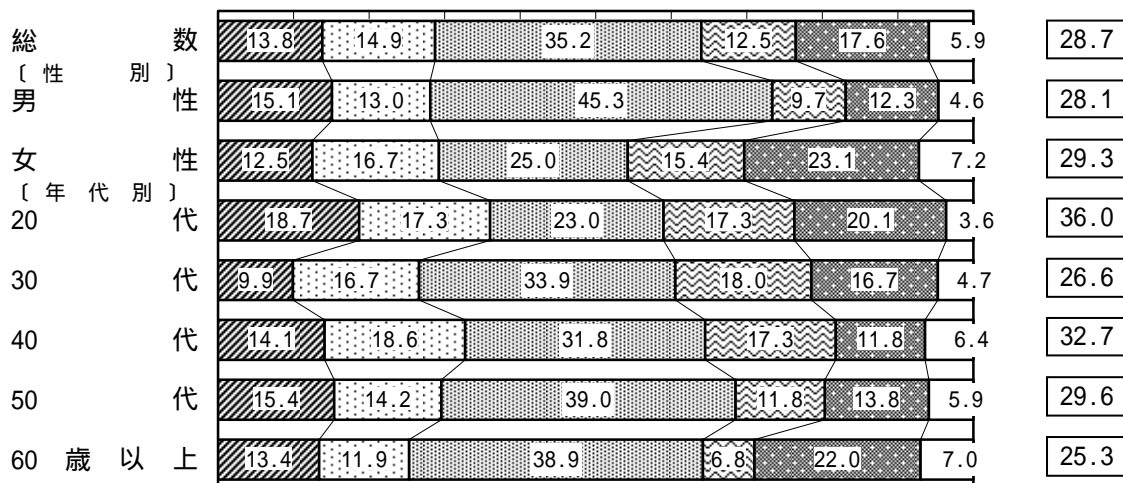
*2 「関心が増した(計)」は、「昨年より試合を観戦するようになった」と「試合は見ないが、ニュースなどは気にするようになった」の合計

WBC後のプロ野球への関心度(性別・年代別)

- 昨年より試合を観戦するようになった
- 試合は見ないが、ニュースなどは気にするようになった
- WBCに関係なく、以前から試合を見ている
- WBCは見たが、その後、プロ野球は見えていない
- WBCを見なかった(WBCを知らない)
- わからない

関心が
増した
(計)

(%)

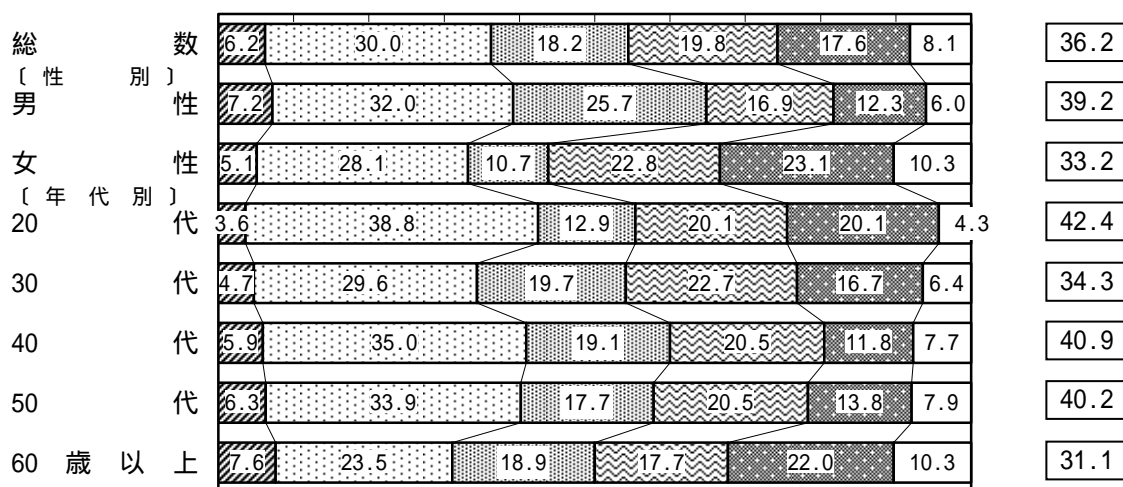


WBC後の大リーグへの関心度(性別・年代別)

- 昨年より試合を観戦するようになった
- 試合は見ないが、ニュースなどは気にするようになった
- WBCに関係なく、以前から試合を見ている
- WBCは見たが、その後、大リーグは見えていない
- WBCを見なかった(WBCを知らない)
- わからない

関心が
増した
(計)

(%)



* 1 球場で観戦・テレビ・ラジオ等すべて含む

* 2 「関心が増した(計)」は、「昨年より試合を観戦するようになった」と「試合は見ないが、ニュースなどは気にするようになった」の合計

(調査の設計・方法など)

- 調査地域 全 国
- 調査対象 20歳以上の男女個人
- 標本数 2,000
- 抽出方法 層化二段無作為抽出法
- 調査方法 調査員による個別面接聴取法
- 調査時期 2006年5月11日(木)～14日(日)
- 有効回収数 1,332 (回収率 66.6%)

(属性別回収内訳)

➤ブロック別	回収数	構成比
北海道・東北	155	11.6%
関東・京浜	420	31.5%
北陸・甲信越	95	7.1%
東海	160	12.0%
近畿・阪神	222	16.7%
中国	85	6.4%
四国	41	3.1%
九州	154	11.6%

➤性 別	回収数	構成比
男 性	669	50.2%
女 性	663	49.8%

➤年 齢 別	回収数	構成比
20 代	139	10.4%
30 代	233	17.5%
40 代	220	16.5%
50 代	254	19.1%
60 歳以上	486	36.5%

問い合わせ先

〒104-0061 東京都中央区銀座6丁目16-12
社団法人 中央調査社 (会長 若林 清造)
TEL 03-3549-3121
FAX 03-3549-3126
ホームページアドレス <http://www.crs.or.jp>

担 当 川 島

より詳細なクロス集計表を有料(15,750円(税込))にて頒布しています。