

(第17回)

「人気スポーツ」調査

(調査結果の概要)

世論調査・市場調査の専門機関の 社団法人 中央調査社(会長 中田 正博)は、6月1日から9日にかけて、「人気スポーツ」に関する全国意識調査を実施しました。

調査は、無作為に選んだ全国の20歳以上の男女個人を対象に個別面接聴取法で行いました(回答者数1,244人)。調査結果の概要は以下の通りで、1993年以来毎年同様の調査を行っています。

(調査内容)

1. 最も好きなスポーツ選手
2. 好きなプロスポーツ
3. 好きな現役力士
4. 一番好きなプロ野球チーム
5. 一番好きなJ1のサッカーチーム

(主な調査結果)

最も好きなスポーツ選手は、「イチロー」が5年連続ダントツの1位。「石川遼」が2位に大躍進。マー君こと「田中将大」もベスト10入り。

好きなプロスポーツは、「プロ野球」が14年連続1位。「プロサッカー」が7年連続で2位をキープ。3位は「大相撲」。1~3位は安定傾向。

好きな現役力士は、横綱「白鵬」が2年連続での1位。2位には「朝青龍」、昨年2位の「琴欧洲」は6位に後退、3位は2年続いて「高見盛」と安定した人気ぶり。

一番好きなプロ野球チームは、今年も「巨人」が1位で、好調ぶりを反映し人気も3年ぶりに上昇。2位「阪神」、3位「中日」は、昨年と変わらず。球団創設5年目の「楽天」も昨年に続き4位を維持。

一番好きなJ1サッカーチームは「鹿島アントラーズ」が僅差で1位、「浦和レッズ」は2位に後退。「ガンバ大阪」が3位にカムバック。

1. 最も好きなスポーツ選手

- ・「イチロー」が5年連続ダントツの1位で、今年は3割の人があげ、これまでの最高比率をマーク。性別・年代別すべてにおいて1位と圧倒的な人気振りであるが、これも5年間同様。
- ・今年目につくのは、全英オープンへの出場を決めたゴルフの「石川遼」。昨年の12位から2位へ大躍進。性別・年代別すべてで4位以内に入り、幅広い人気うかがえる。
- ・楽天のマー君こと「田中将大」も初のトップ10入り。WBCでの活躍が記憶に新しい日本ハムの「稲葉篤紀」が13位にランクイン。
- ・サッカーでは、ワールドカップ出場を決めた日本代表「中村俊輔」の8位が最高。
- ・男女別では、「石川遼」「浅田真央」「クルム伊達公子」は女性の支持が高いのに対し、「長嶋茂雄」「金本知憲」「中村俊輔」は男性の支持が高い。

質問：「プロ・アマ、現役・引退、国内・国外を問わず、あなたが好きなスポーツ選手を1人だけ、何の選手かもあわせて教えてください。」（自由回答）

最も好きなスポーツ選手（上位15位）

		今回(2009年) (n=924)		2008年 (n=921)	2007年 (n=936)	2006年 (n=912)	2005年 (n=959)
1位	イチロー (野球)	283人	30.6%	24.9%	17.2%	24.6%	21.2%
2位	石川遼 (ゴルフ)	51人	5.5%	1.4%	- %	- %	- %
3位	長嶋茂雄 (野球)	37人	4.0%	4.2%	5.7%	4.8%	7.2%
4位	松井秀喜 (野球)	28人	3.0%	7.7%	9.7%	13.7%	16.3%
5位	王貞治 (野球)	27人	2.9%	2.1%	4.5%	3.6%	1.9%
6位	浅田真央 (フィギュアスケート)	26人	2.8%	2.3%	2.5%	0.8%	- %
7位	金本知憲 (野球)	25人	2.7%	3.4%	2.2%	1.6%	- %
8位	中村俊輔 (サッカー)	22人	2.4%	3.6%	3.2%	1.2%	- %
9位	クルム伊達公子 (テニス)	19人	2.1%	1.8%	- %	- %	- %
10位	田中将大 (野球)	16人	1.7%	0.9%	1.0%	- %	- %
11位	北島康介 (水泳)	14人	1.5%	2.9%	- %	- %	1.0%
12位	中田英寿 (サッカー)	12人	1.3%	3.9%	1.4%	1.6%	2.3%
13位	稲葉篤紀 (野球)	10人	1.1%	- %	- %	- %	- %
"	白鵬 (相撲)	10人	1.1%	0.7%	- %	- %	- %
15位	原辰徳 (野球)	9人	1.0%	- %	0.7%	1.1%	- %
"	高橋尚子 (マラソン)	9人	1.0%	- %	- %	1.0%	1.9%

(注) - は上位21位以下、数字は順位。

男女別順位 (上位10位)

男性 (n=460)				女性 (n=464)			
1位	イチロー	143人	31.1%	1位	イチロー	140人	30.2%
2位	長嶋茂雄	31人	6.7%	2位	石川遼	34人	7.3%
3位	石川遼	17人	3.7%	3位	浅田真央	24人	5.2%
4位	金本知憲	16人	3.5%	4位	クルム伊達公子	17人	3.7%
"	松井秀喜	16人	3.5%	5位	王貞治	16人	3.4%
6位	中村俊輔	15人	3.3%	6位	松井秀喜	12人	2.6%
7位	王貞治	11人	2.4%	7位	北島康介	10人	2.2%
8位	田中将大	7人	1.5%	8位	金本知憲	9人	1.9%
9位	内藤大助	6人	1.3%	"	田中将大	9人	1.9%
10位	アイルトン・セナ	5人	1.1%	10位	中村俊輔	7人	1.5%
"	タイガー・ウッズ	5人	1.1%	"	中田英寿	7人	1.5%
"	稲葉篤紀	5人	1.1%	"	白鵬	7人	1.5%
"	辰吉丈一郎	5人	1.1%				
"	中田英寿	5人	1.1%				
"	朝青龍	5人	1.1%				

年代別順位 (上位5位)

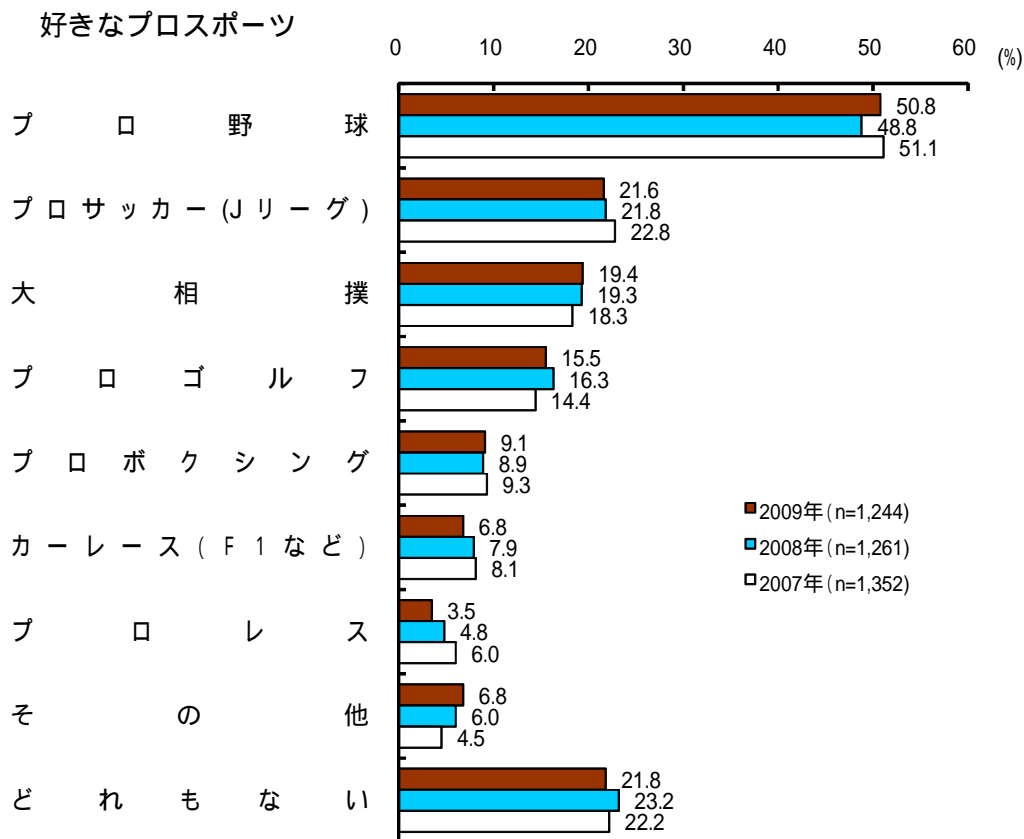
20代 (n=119)				30代 (n=170)				40代 (n=145)			
1位	イチロー	28人	23.5%	1位	イチロー	58人	34.1%	1位	イチロー	48人	33.1%
2位	中村俊輔	10人	8.4%	2位	クルム伊達公子	8人	4.7%	2位	石川遼	8人	5.5%
3位	石川遼	6人	5.0%	"	石川遼	8人	4.7%	3位	松井秀喜	5人	3.4%
4位	浅田真央	4人	3.4%	4位	浅田真央	6人	3.5%	"	中村俊輔	5人	3.4%
5位	タイガー・ウッズ	3人	2.5%	5位	金本知憲	4人	2.4%	"	田中将大	5人	3.4%
"	松井秀喜	3人	2.5%	"	松井秀喜	4人	2.4%				
"	松坂大輔	3人	2.5%	"	中田英寿	4人	2.4%				
"	中田英寿	3人	2.5%								

50代 (n=168)				60歳以上 (n=322)			
1位	イチロー	52人	31.0%	1位	イチロー	97人	30.1%
2位	長嶋茂雄	14人	8.3%	2位	王貞治	19人	5.9%
3位	石川遼	11人	6.5%	"	長嶋茂雄	19人	5.9%
4位	浅田真央	7人	4.2%	4位	石川遼	18人	5.6%
5位	クルム伊達公子	6人	3.6%	5位	金本知憲	13人	4.0%
"	松井秀喜	6人	3.6%				

2.好きなプロスポーツ

- ・「プロ野球」が半数近くを占め、WBC効果か、昨年の減少傾向を払拭した。
- ・2位「プロサッカー（Jリーグ）」、3位「大相撲」で、1～3位は2003年調査以来変わらず。

質問：「あなたが好きなプロスポーツを、この中（回答票 = (ア) 大相撲、(イ) プロ野球、(ウ) プロサッカー（Jリーグ）、(エ) プロゴルフ、(オ) プロレス、(カ) プロボクシング、(キ) カーレース（F1など））からいくつでもあげてください。」（複数回答）



3.好きな現役力士

- ・横綱「白鵬」が、昨年に続いて1位をキープ。
- ・昨年4位に後退した「朝青龍」も2位に上昇し、横綱が人気を見せつけた。昨年に続いて3位の「高見盛」は安定した人気ぶり。
- ・先場所優勝の「日馬富士」（昨年9位）が4位に上昇。

質問：「あなたが好きな現役の力士を3人まであげてください。」（自由回答、複数回答）

好きな現役力士(上位10位)

	今回(2009年) (n=1,244)	2008年 (n=1,261)	2007年 (n=1,352)	2006年 (n=1,332)	2005年 (n=1,369)	2004年 (n=1,438)
1位 白鵬	26.7%	25.7%	10.8%	7.8%	2.6%	-
2位 朝青龍	18.2%	12.5%	15.3%	16.0%	15.6%	17.5%
3位 高見盛	14.1%	12.8%	12.7%	10.2%	17.7%	15.6%
4位 日馬富士	12.5%	4.0%	2.9%	0.9%	-	-
5位 魁皇	9.2%	7.5%	10.0%	10.6%	17.5%	13.4%
6位 琴欧州	9.1%	18.9%	9.5%	16.4%	0.8%	-
7位 千代大海	8.4%	9.0%	11.5%	8.1%	12.2%	14.2%
8位 琴光喜	4.0%	6.7%	3.8%	2.3%	2.8%	3.1%
9位 稀勢里	3.1%	5.6%	2.0%	0.7%	-	-
10位 豪栄道	1.9%	-	-	-	-	-
1人も浮かばない	45.7%	45.7%	54.2%	50.2%	53.9%	53.1%

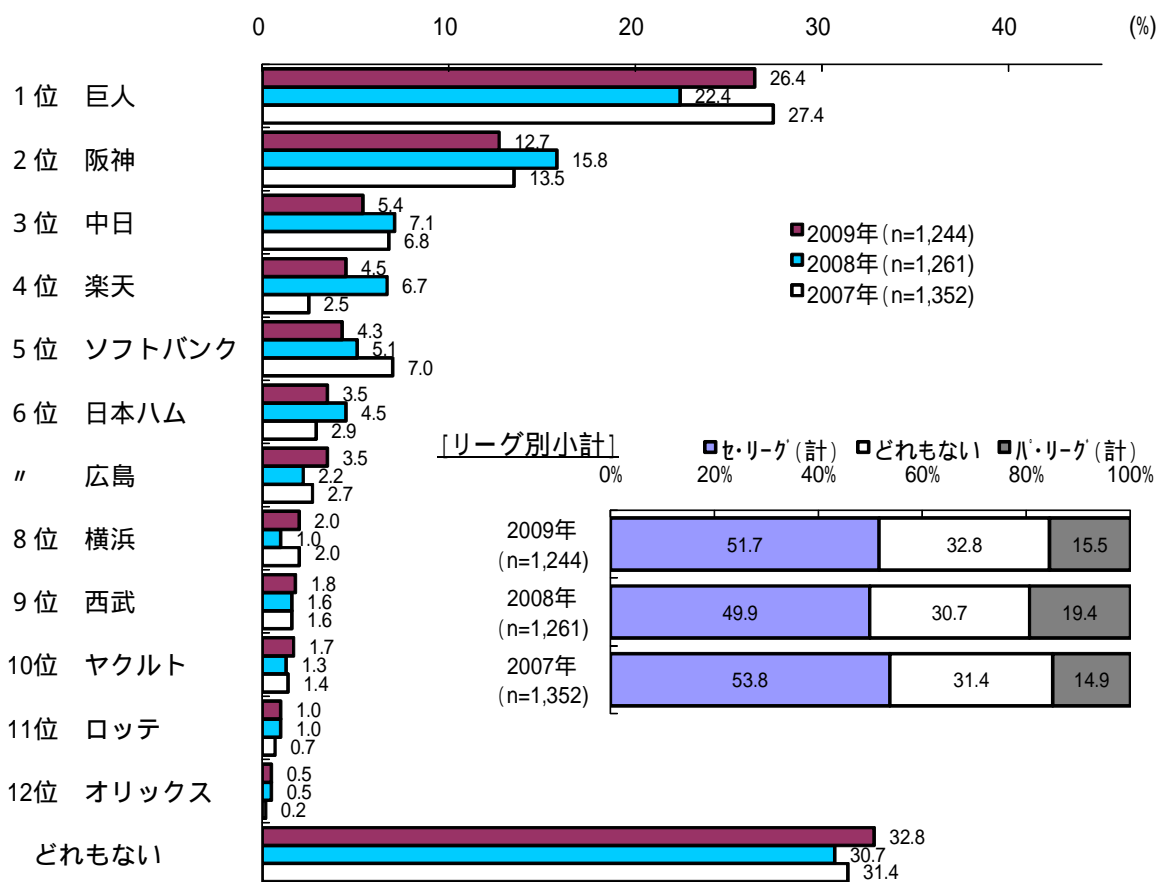
(注) - は16位以下、数字は順位。

4. 一番好きなプロ野球チーム

- ・93年の調査開始以来「巨人」が1位、2位は「阪神」である。今季好調の「巨人」は人気上昇し、不調の「阪神」は人気ダウン。
- ・球団創設5年目の「楽天」は、比率は落としたものの、昨年の4位を維持。
- ・地区別にみると、「阪神」は地元「近畿・阪神」では5割の圧倒的人気の高さ。
- ・リーグ別にみると、パ・リーグの人気が昨年より3.9ポイント減少した反面、セ・リーグの人気が昨年より1.8ポイント増加した。

質問：「日本のプロ野球チームの中で、あなたが一番好きなチームはどこですか。」(自由回答)

一番好きなプロ野球チーム



地区別・好きなチーム ベスト3

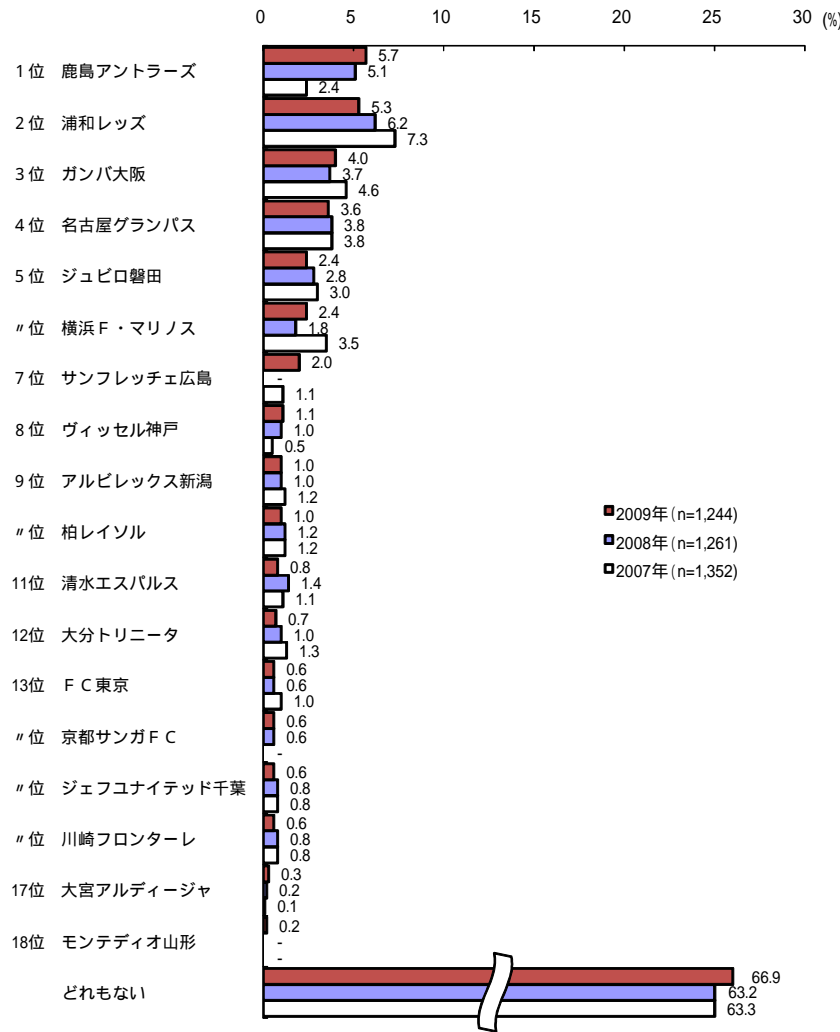
北海道・東北	関東・京浜	北陸・甲信越	東海
1位 巨人 22.9%	1位 巨人 34.2%	1位 巨人 36.3%	1位 中日 37.1%
2位 日本ハム 20.9%	2位 阪神 5.8%	2位 阪神 5.5%	2位 巨人 21.7%
3位 楽天 13.1%	3位 楽天 5.1%	3位 ヤクルト 4.4%	3位 阪神 7.0%
近畿・阪神	中国	四国	九州
1位 阪神 50.0%	1位 広島 40.0%	1位 巨人 25.5%	1位 巨人 31.5%
2位 巨人 13.3%	2位 阪神 14.3%	2位 阪神 20.0%	" ソフトバンク 31.5%
3位 オリックス 2.1%	3位 巨人 11.4%	3位 日本ハム 3.6%	3位 阪神 1.3%
		西武	中日
			楽天
			広島
			日本ハム

5. 一番好きなJ1のサッカーチーム

- ・昨年2位の「鹿島アントラーズ」がトップ。前回まで2年連続1位の「浦和レッズ」が2位に後退。「浦和」の人気は3年続けて減少している。3位は、昨年4位から上昇の「ガンバ大阪」。
- ・「名古屋グランパス」は“東海”で2割台半ば、「サンフレッチェ広島」は“中国”で3割台半ば。そのほか、北陸・甲信越”で「アルビレックス新潟」、 “近畿・阪神”で「ガンバ大阪」が高いなど、地域との結び付きが強いことがわかる。

質問：（回答票）「日本のサッカー、Jリーグ、現在のJ1で、あなたが一番好きなチームはどこですか。」

一番好きなJ1のサッカーチーム



地区別・好きなチーム ベスト3

北海道・東北

1位	鹿島アントラーズ	4.6%
2位	浦和レッズ	4.6%
3位	ガンバ大阪	1.3%

関東・京浜

1位	鹿島アントラーズ	9.4%
2位	浦和レッズ	8.4%
3位	横浜F・マリノス	5.3%

北陸・甲信越

1位	アルビレックス新潟	11.0%
2位	浦和レッズ	8.8%
3位	鹿島アントラーズ	4.4%

東海

1位	名古屋グランパスエイト	26.6%
2位	ジュビロ磐田	14.0%
3位	清水エスパルス	3.5%

近畿・阪神

1位	ガンバ大阪	13.3%
2位	ヴィッセル神戸	6.9%
3位	浦和レッズ	3.2%
4位	京都サンガFC	-

中国

1位	サンフレッチェ広島	35.7%
2位	鹿島アントラーズ	5.7%
3位	ガンバ大阪	2.9%

四国

1位	鹿島アントラーズ	7.3%
2位	横浜F・マリノス	3.6%
3位	浦和レッズ	1.8%
4位	ガンバ大阪	-
5位	ジェフユナイテッド千葉	-

九州

1位	ガンバ大阪	7.4%
2位	浦和レッズ	5.4%
3位	大分トリニータ	4.7%

(調査の設計・方法など)

- 調査地域 全 国
- 調査対象 20歳以上の男女個人
- 標 本 数 4,000
- 抽出方法 層化三段無作為抽出法(電子住宅地図)
- 調査方法 調査員による個別面接聴取法
- 調査時期 2009年6月1日(月)～9日(火)
- 有効回収数 1,244

問い合わせ先

〒104-0061 東京都中央区銀座6丁目16-12
社団法人 中央調査社 (会 長 中田 正博)
T E L 03-3549-3121
F A X 03-3549-3126
ホームページアドレス <http://www.crs.or.jp>

担 当 園 山

報告書及びより詳細なクロス集計表を有料(15,750円(税込))にて頒布しています。