

(第21回)
「人気スポーツ」調査
(調査結果の概要)

世論調査・市場調査の専門機関の一般社団法人 中央調査社（会長 西澤 豊）は、7月5日から15日にかけて、「人気スポーツ」に関する全国意識調査を実施しました。調査は、無作為に選んだ全国の20歳以上の男女個人を対象に個別面接聴取法で行いました（回答者数1,204人）。調査結果の概要は以下の通りで、1993年以来毎年同様の調査を行っています。

(調査内容)

1. 最も好きなスポーツ選手 — イチローが9年連続1位、本田圭佑2位に急上昇 —
2. 好きなプロスポーツ — プロサッカー人気、好調が続く、野球も上昇傾向 —
3. 好きな現役力士 — 白鵬が6年連続1位、稀勢の里が2位を維持 —
4. 一番好きなプロ野球チーム — 巨人、阪神、ソフトバンクが引き続き上位—
5. 一番好きなJ1のサッカーチーム — 浦和レッズが久々の1位 —

(主な調査結果)

- 最も好きなスポーツ選手は、「イチロー」が9年連続の1位。「本田圭佑」が2位に急上昇。引退を表明している「浅田真央」が3位に上昇。9位に「錦織圭」が初登場。
- 好きなプロスポーツは、「プロ野球」が不動の17年連続1位で、人気も上昇傾向。2位の「プロサッカー」も人気上昇が続いている。「プロゴルフ」「大相撲」が3位、4位を維持したが、人気は下降気味。
- 好きな現役力士は、横綱「白鵬」が6年連続の1位。2位は昨年続き大関「稀勢の里」、3位には横綱「日馬富士」がランクアップ。その他若手力士の台頭が目立つ。
- 一番好きなプロ野球チームは、今年も「巨人」が1位。2位の「阪神」は人気低下が下げ止まり。3位の「ソフトバンク」は微減。
- 一番好きなJ1サッカーチームは「浦和レッズ」が2008年以来の1位。2位に「鹿島アントラーズ」。3位、4位に「サンフレッチェ広島」「セレッソ大阪」が急上昇。

2013年8月
一般社団法人 中央調査社

1. 最も好きなスポーツ選手

- ・「イチロー」が9年連続の1位で、連続記録を伸ばし、昨年に引き続きすべての性別・年代別で1位であった。野球では、国民栄誉賞受賞が話題となった「長嶋茂雄」が4位、「松井秀喜」が6位に上昇。
- ・サッカー日本代表の「本田圭佑」が2位に大幅ランクアップ。昨年4位に初登場の「香川真司」も5位と健闘。いずれも20～40代を中心に人気が高い傾向。
- ・3位の「浅田真央」は、ここ2年間順位を落としていたが、久々に3位に上昇した。全年代で5位以内であり、特に女性の人気が高い。
- ・テニス世界ランキング日本人最高順位記録更新中の「錦織圭」が9位に初登場。男女ともに10位以内に入るなど、幅広い人気がかげえる。
- ・ここ数年間イチローに次ぐ人気だった「石川遼」が7位にランクダウンした。
- ・男性には「王貞治」「三浦知良」「白鵬」など、女性には「浅田真央」「クルム伊達公子」「澤穂希」などが、それぞれ人気である。

質問：「プロ・アマ、現役・引退、国内・国外を問わず、あなたが好きなスポーツ選手を1人だけ、何の選手かもあわせてあげてください。」（自由回答）

▼最も好きなスポーツ選手（上位15位）

			今回(2013年) (n=866)		2012年 (n=879)		2011年 (n=899)		2010年 (n=956)		2009年 (n=924)	
1位	イチロー	野球	186人	21.5%	①	19.6%	①	19.5%	①	24.5%	①	30.6%
2位	本田圭佑	サッカー	50人	5.8%	⑬	1.1%	⑭	1.1%	—	—%	—	—%
3位	浅田真央	フィギュアスケート	49人	5.7%	⑦	2.7%	⑥	2.9%	②	12.1%	⑥	2.8%
4位	長嶋茂雄	野球	39人	4.5%	⑧	2.4%	⑤	3.2%	⑤	3.9%	③	4.0%
5位	香川真司	サッカー	33人	3.8%	④	4.1%	—	—%	—	—%	—	—%
6位	松井秀喜	野球	32人	3.7%	⑩	2.2%	⑨	1.8%	④	5.3%	④	3.0%
7位	石川遼	ゴルフ	23人	2.7%	②	6.7%	②	17.1%	③	9.6%	②	5.5%
8位	王貞治	野球	20人	2.3%	⑧	2.4%	⑦	2.4%	⑦	2.0%	⑤	2.9%
9位	錦織圭	テニス	16人	1.8%	—	—%	—	—%	—	—%	—	—%
10位	白鵬	相撲	14人	1.6%	⑤	3.5%	④	3.3%	⑩	1.6%	⑬	1.1%
〃	三浦知良	サッカー	14人	1.6%	⑳	0.9%	—	—%	⑳	0.5%	—	—%
12位	クルム伊達公子	テニス	12人	1.4%	—	—%	⑫	1.3%	⑳	0.5%	⑨	2.1%
13位	阿部慎之助	野球	11人	1.3%	⑬	1.1%	—	—%	—	—%	⑰	0.9%
〃	ダルビッシュ有	野球	11人	1.3%	③	5.9%	⑭	1.1%	⑳	0.5%	⑰	0.9%
15位	田中将大	野球	10人	1.2%	⑳	0.9%	⑪	1.4%	⑳	0.5%	⑩	1.7%

(注) —は上位21位以下、○数字は順位。

▼男女別順位（上位10位）

男性(n=430)				女性(n=436)			
1位	イチロー	103人	24.0%	1位	イチロー	83人	19.0%
2位	長嶋茂雄	24人	5.6%	2位	浅田真央	48人	11.0%
"	本田圭佑	24人	5.6%	3位	本田圭佑	26人	6.0%
4位	松井秀喜	20人	4.7%	4位	香川真司	17人	3.9%
5位	香川真司	16人	3.7%	5位	長嶋茂雄	15人	3.4%
6位	王貞治	15人	3.5%	6位	石川遼	14人	3.2%
7位	三浦知良	9人	2.1%	7位	松井秀喜	12人	2.8%
"	石川遼	9人	2.1%	8位	クルム伊達公子	10人	2.3%
9位	白鵬	8人	1.9%	9位	錦織圭	9人	2.1%
10位	原辰徳	7人	1.6%	10位	澤穂希	8人	1.8%
"	ダルビッシュ有	7人	1.6%				
"	錦織圭	7人	1.6%				
"	阿部慎之助	7人	1.6%				

▼年代別順位（上位5位）

20代(n=109)				30代(n=137)				40代(n=156)			
1位	イチロー	25人	22.9%	1位	イチロー	38人	27.7%	1位	イチロー	36人	23.1%
2位	本田圭佑	13人	11.9%	2位	本田圭佑	9人	6.6%	2位	本田圭佑	12人	7.7%
3位	香川真司	5人	4.6%	3位	香川真司	8人	5.8%	"	香川真司	12人	7.7%
4位	錦織圭	4人	3.7%	4位	浅田真央	6人	4.4%	4位	松井秀喜	9人	5.8%
5位	石川遼	3人	2.8%	5位	クルム伊達公子	5人	3.6%	5位	浅田真央	8人	5.1%
"	浅田真央	3人	2.8%	"	三浦知良	5人	3.6%				

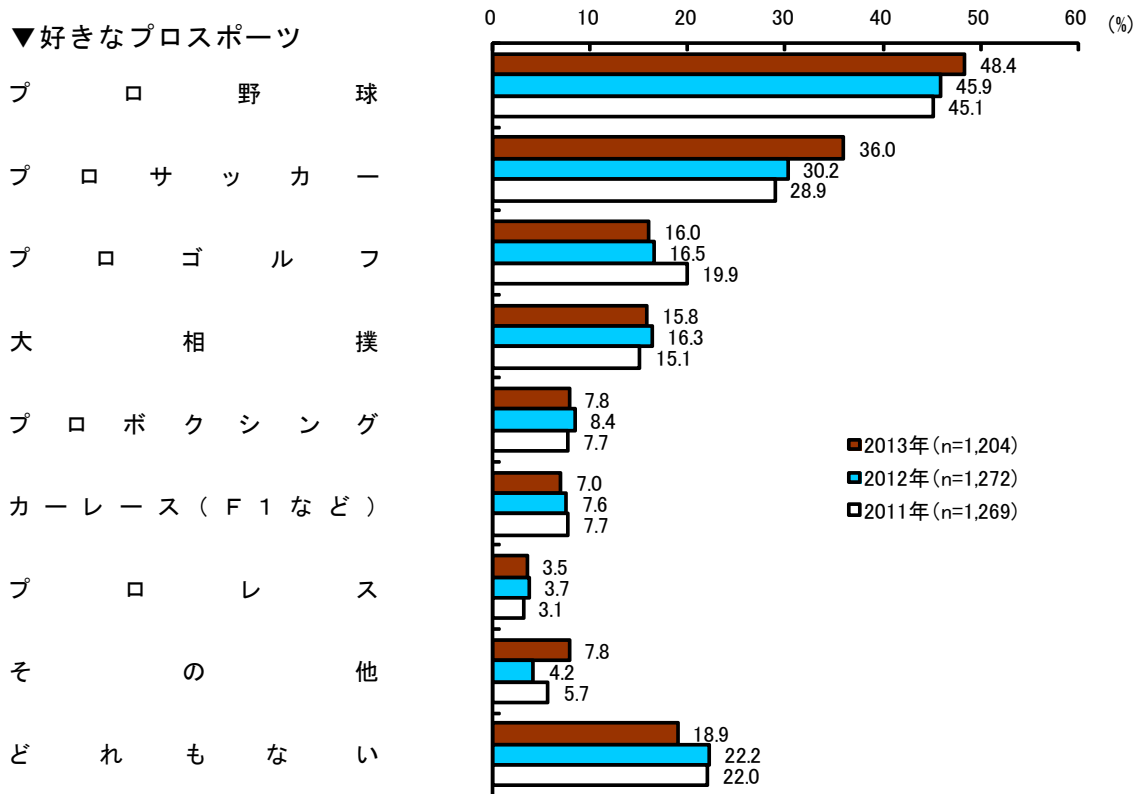
50代(n=136)				60代(n=161)				70歳以上(n=167)			
1位	イチロー	29人	21.3%	1位	イチロー	33人	20.5%	1位	イチロー	25人	15.0%
2位	長嶋茂雄	10人	7.4%	2位	長嶋茂雄	14人	8.7%	2位	浅田真央	16人	9.6%
3位	石川遼	7人	5.1%	3位	浅田真央	10人	6.2%	3位	長嶋茂雄	13人	7.8%
4位	浅田真央	6人	4.4%	4位	王貞治	8人	5.0%	4位	王貞治	9人	5.4%
5位	本田圭佑	5人	3.7%	5位	松井秀喜	7人	4.3%	5位	松井秀喜	8人	4.8%

2. 好きなプロスポーツ

- ・「プロ野球」が、昨年に続き1位を維持し、人気は上昇傾向。
- ・昨年と同じく2位の「プロサッカー」は好調で6ポイントアップで3割台後半に。
- ・「プロゴルフ」が3位を維持し、4位の「大相撲」以下も昨年と同じ順位。

質問：「あなたが好きなプロスポーツを、この中（回答票＝(ア) 大相撲、(イ) プロ野球、(ウ) プロサッカー、(エ) プロゴルフ、(オ) プロレス、(カ) プロボクシング、(キ) カーレース（F1など））からいくつでもあげてください。」（複数回答）

▼好きなプロスポーツ



3. 好きな現役力士

- ・横綱「白鵬」が、6年連続で力士ナンバー1。
- ・「稀勢の里」が昨年に続き2位に、昨年秋に横綱に昇進し、今後の活躍が期待される「日馬富士」が3位に上昇。関脇に定着した「豪栄道」、イケメン力士「隠岐の海」が大幅ランクアップ。

質問：「あなたが好きな現役の力士を3人まであげてください。」（自由回答、複数回答）

▼好きな現役力士(上位10位)

今回(2013年) (n=1,204)	2012年 (n=1,272)	2011年 (n=1,269)	2010年 (n=1,315)	2009年 (n=1,244)
1位 白鵬 32.6%	① 32.7%	① 34.1%	① 31.2%	① 26.7%
2位 稀勢の里 15.0%	② 12.6%	⑤ 3.9%	⑧ 4.0%	⑨ 3.1%
3位 日馬富士 7.9%	⑦ 3.6%	⑦ 2.1%	⑥ 5.6%	④ 12.5%
4位 琴欧州 5.7%	⑤ 6.4%	④ 4.9%	⑤ 8.1%	⑥ 9.1%
5位 琴奨菊 4.8%	③ 8.6%	⑩ 1.4%	⑮ 0.7%	— %
6位 豪栄道 2.4%	⑬ 0.9%	⑧ 1.5%	⑨ 2.3%	⑩ 1.9%
7位 隠岐の海 2.1%	⑮ 0.6%	⑮ 0.3%	— %	— %
8位 妙義龍 1.2%	— %	— %	— %	— %
” 安美錦 1.2%	⑩ 2.0%	⑫ 0.8%	⑩ 1.4%	⑭ 0.7%
10位 松鳳山 1.1%	— %	— %	— %	— %
1人も浮かばない 55.0%	52.3%	52.6%	44.3%	45.7%

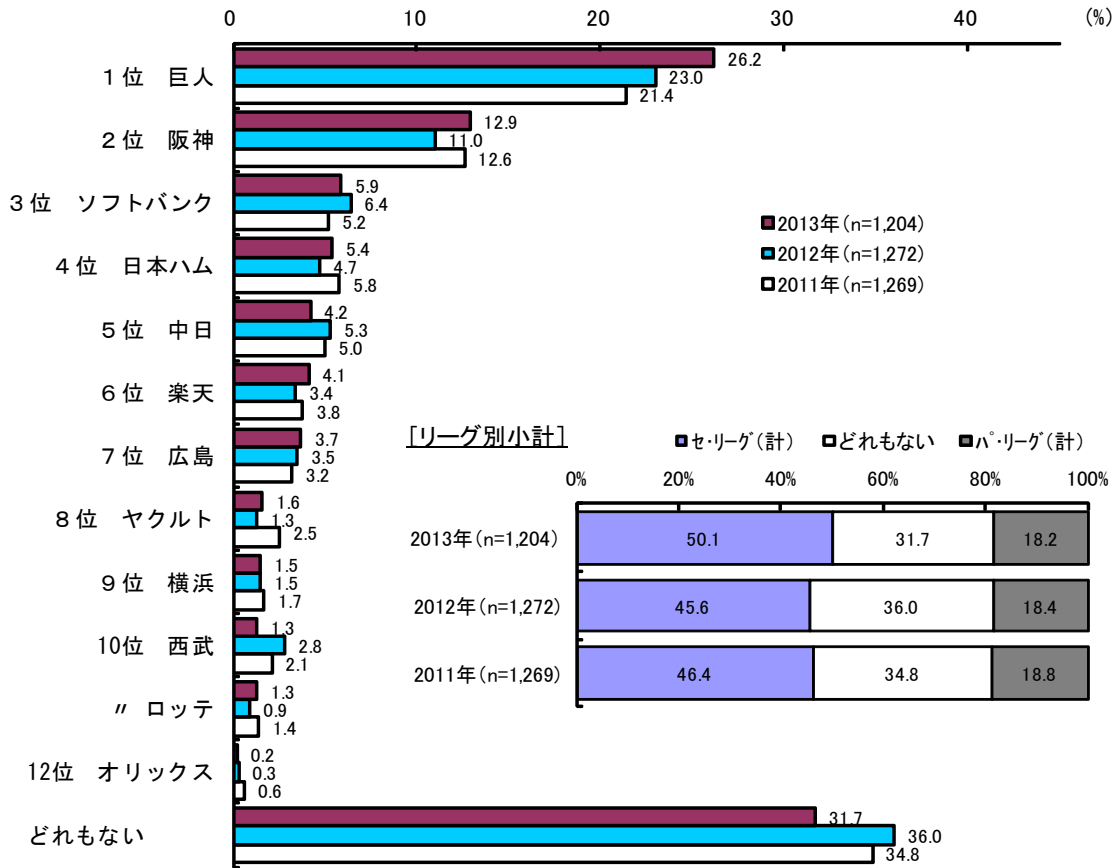
(注) —は16位以下、○数字は順位。

4. 一番好きなプロ野球チーム

- ・93年の調査開始以来1位「巨人」、2位「阪神」は不動。成績好調の今季は両者とも人気上昇。
- ・パ・リーグは「ソフトバンク」が微減だが、3位を維持。昨年リーグ優勝の「日本ハム」が4位。
- ・地区別にみると「日本ハム」「阪神」「広島」「ソフトバンク」は、地元で圧倒的な人気。

質問：「日本のプロ野球チームの中で、あなたが一番好きなチームはどこですか。」(自由回答)

▼一番好きなプロ野球チーム



▼地区別・好きなチーム ベスト3

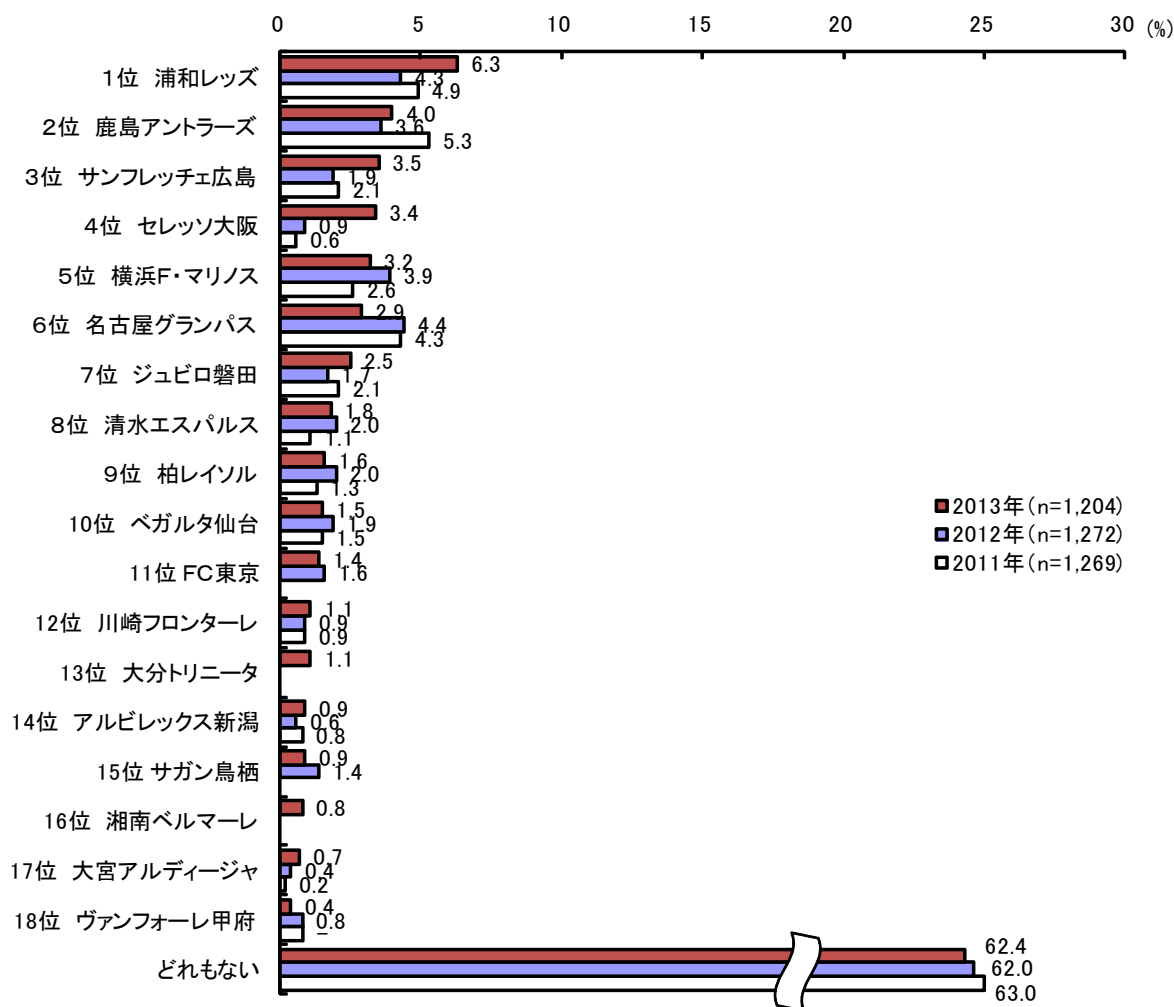
●北海道	●東北	●関東・京浜	●北陸・甲信越
1位 日本ハム 70.9%	1位 巨人 30.0%	1位 巨人 34.5%	1位 巨人 36.7%
2位 巨人 14.5%	2位 楽天 20.0%	2位 阪神 6.8%	2位 阪神 10.1%
3位 阪神 3.6%	3位 阪神 4.4%	3位 楽天 3.4%	3位 楽天 6.3%
		3位 横浜	
		3位 ロッテ	
●東海	●近畿・阪神	●中国	●四国
1位 中日 31.0%	1位 阪神 50.0%	1位 広島 40.6%	1位 巨人 26.3%
2位 巨人 22.1%	2位 巨人 12.8%	2位 巨人 13.0%	2位 阪神 7.9%
3位 阪神 6.9%	3位 ソフトバンク 2.2%	3位 阪神 10.1%	3位 日本ハム 5.3%
	3位 広島		3位 楽天
●九州			
1位 ソフトバンク 42.3%			
2位 巨人 26.3%			
3位 広島 2.9%			

5. 一番好きなJ1のサッカーチーム

- ・「浦和レッズ」は2008年以來、5年ぶりの1位。関東以外の地区でも3位以内が多く、全国的な人気を獲得している。2位の「鹿島アントラーズ」は人気の下げ止まりがみられる。
- ・3位の「サンフレッチェ広島」は昨年8位、4位の「セレッソ大阪」は昨年13位で、ともに大幅ランクアップ。
- ・「サンフレッチェ広島」、「ベガルタ仙台」、「アルビレックス新潟」、「セレッソ大阪」、「サガン鳥栖」「大分トリニータ」など、地元との結びつきの強いチームが各地域で人気になっている。

質問：（回答票）「日本のサッカー、Jリーグ、現在のJ1で、あなたが一番好きなチームはどこですか。」

▼一番好きなJ1のサッカーチーム



▼地区別・好きなチーム ベスト3

●北海道・東北

- 1位 ベガルタ仙台 11.0%
- 2位 浦和レッズ 4.8%
- 3位 鹿島アントラーズ 2.8%

●関東・京浜

- 1位 浦和レッズ 10.5%
- 2位 鹿島アントラーズ 6.1%
- 〃 横浜F・マリノス 6.1%

●北陸・甲信越

- 1位 アルビレックス新潟 10.1%
- 2位 ヴァンフォーレ甲府 6.3%
- 3位 浦和レッズ 3.8%

●東海

- 1位 名古屋グランパス 15.2%
- 2位 ジュビロ磐田 12.4%
- 3位 清水エスパルス 10.3%

●近畿・阪神

- 1位 セレッソ大阪 16.7%
- 2位 浦和レッズ 4.4%
- 3位 サンフレッチェ広島 1.7%
- 〃 ジュビロ磐田 1.7%

●中国・四国

- 1位 サンフレッチェ広島 29.0%
- 2位 浦和レッズ 3.7%
- 〃 セレッソ大阪 3.7%

●九州

- 1位 鹿島アントラーズ 8.0%
- 2位 大分トリニータ 6.6%
- 3位 サガン鳥栖 6.6%

(調査の設計・方法など)

- 調査地域 全 国
- 調査対象 20歳以上の男女個人
- 標本数 4,000
- 抽出方法 層化三段無作為抽出法(住宅地図)
- 調査方法 調査員による個別面接聴取法
- 調査時期 2013年7月5日(金)～15日(月)
- 有効回収数 1,204

問い合わせ先

〒104-0061 東京都中央区銀座6丁目16-12
一般社団法人 中央調査社 (会長 西澤 豊)
TEL 03-3549-3121
FAX 03-3549-3126
ホームページアドレス <http://www.crs.or.jp>

担 当 調 査 部 渡 辺 雅 彦

※報告書及びより詳細なクロス集計表を有料(15,750円(税込))にて頒布しています。