

# ワールドカップに関する全国意識調査 (調査結果の概要)

2002年5月27日  
 社団法人 中央調査社  
 CENTRAL RESEARCH SERVICES, INC.  
 東京都品川区西五反田7-1-1  
 電話03-5487-2311

世論調査、市場調査の専門機関である社団法人 中央調査社(会長 村上 政敏)は、今年の最大イベントであるサッカー・ワールドカップに関する全国意識調査を実施しました。調査は、5月10日から13日にかけて、無作為に選んだ全国の20歳以上2,000人を対象に面接聴取法で行い、1,471人(回収率73.6%)から回答を得ました。主な調査結果は以下のとおりです。

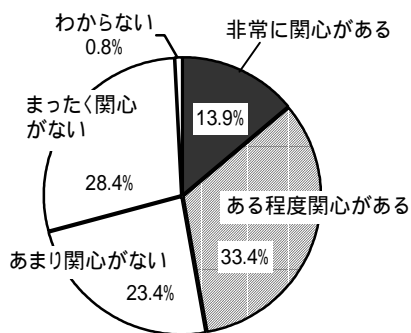
ワールドカップへの関心 - 『関心層』は成人の5割弱

ワールドカップの試合観戦 - 『会場で観戦』0.7%、『テレビで』24%、『時間があればテレビで』34%

日本の順位 - 『決勝トーナメントに進出』すると予想する人が過半数

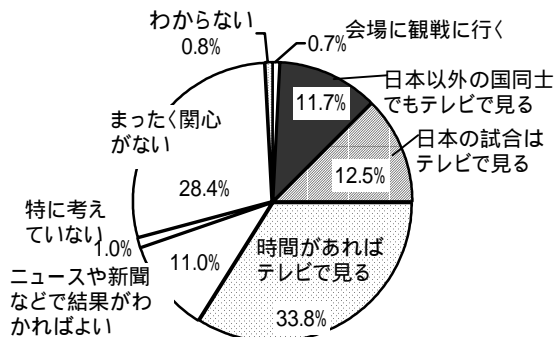
優勝チーム予想 - 1位は『フランス』、以下『ブラジル』『イタリア』『アルゼンチン』 (次頁以下詳細)

ワールドカップへの関心



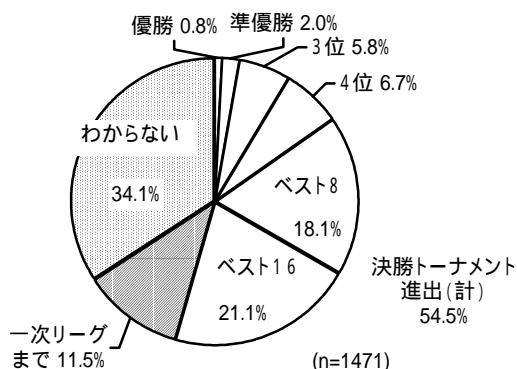
(n=1471)

ワールドカップの試合観戦



(n=1471)

日本の順位予想



(n=1471)

優勝チーム予想

(n=1471)

フランス	20.1%
ブラジル	9.2%
イタリア	6.3%
アルゼンチン	3.7%
イングランド	1.6%
カメルーン	1.5%
スペイン	1.0%
ポルトガル	0.9%
日本	0.8%
クロアチア	0.7%

(『わからない』=50.6%)

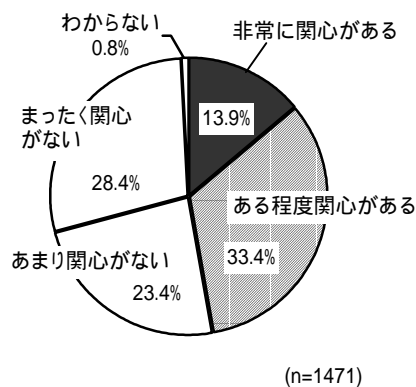
## 1. ワールドカップへの関心

- 『関心層』は成人の5割弱 -

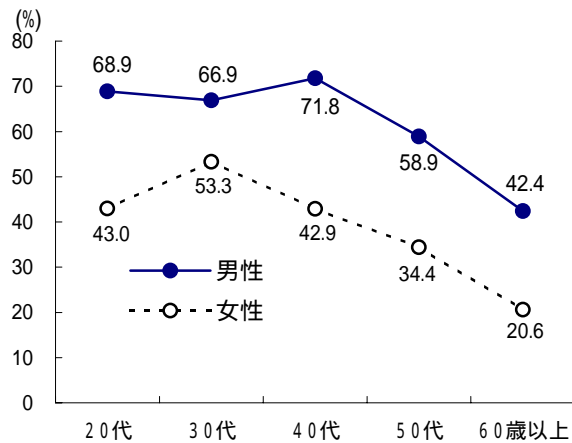
ワールドカップへの関心については、「非常に関心がある」が 13.9%、「ある程度関心がある」が 33.4%で、この2つを合わせた『関心層』は5割弱(47.4%\*)となっている。『関心層』は男性(59.3%)が女性(36.1%)を大きく上回り、性・年代別では男性の20～40代で7割前後と高い。(\*個々の合計と0.1合わないのは四捨五入の関係)

質問: 今月末、日本と韓国で共同開催されるサッカーのワールドカップが始まります。あなたはどのくらい関心がありますか。

ワールドカップへの関心



ワールドカップへの関心(「関心あり(計)」)



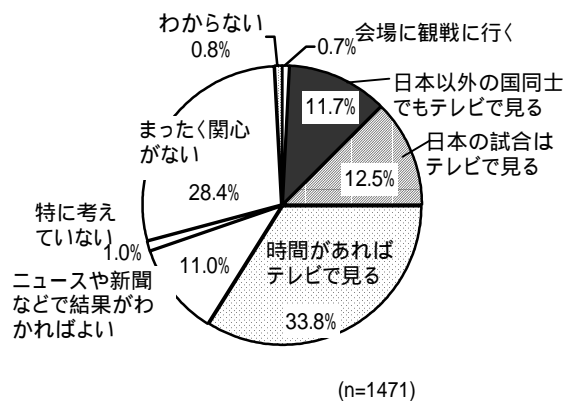
## 2. ワールドカップの試合観戦

- 「会場で観戦」0.7%、「テレビで」24%、「時間があればテレビで」34% -

ワールドカップの試合観戦についてたずねたところ、「会場に試合を観戦に行く」という人が 0.7%、「日本以外の国同士でも重要な試合はテレビで見るつもりだ」11.7%と「日本の試合はテレビで見るつもりだ」12.5%を合わせた『テレビで見る』が 24.2%。これらに「時間があればテレビで試合を見る」33.8%を合わせると、試合を『見る』という人は 58.7%にのぼる。男性 20～40代では8割前後が試合を『見る』と答えている。

質問: (「まったく関心がない」「わからない」と答えた人以外に)では、試合をどのようにして見ますか。

ワールドカップの試合観戦



ワールドカップの試合観戦(性・年代別)

		n	会場で観戦	テレビで見る(計)	時間があればテレビで	結果がわかればよい	特に考えていない・関心がない・わからない (%)
総	数	1471	0.7	24.2	33.8	11.0	30.3
男性	20代	119	2.5	43.7	30.3	5.9	17.6
	30代	127	1.6	31.5	43.3	12.6	11.0
	40代	110	0.9	40.0	41.8	6.4	10.9
	50代	158	0.6	29.7	41.1	8.2	20.3
	60歳以上	203	0.0	29.1	27.1	7.4	36.5
女性	20代	86	1.2	16.3	36.0	15.1	31.4
	30代	137	2.2	23.4	40.9	15.3	18.2
	40代	119	0.0	16.0	42.9	10.1	31.1
	50代	189	0.0	13.8	33.9	15.9	36.5
	60歳以上	223	0.0	10.3	17.0	12.6	60.1

### 3. 日本の順位

- 「決勝トーナメントに進出」すると予想する人が過半数（54.5%）、「優勝」は0.8%

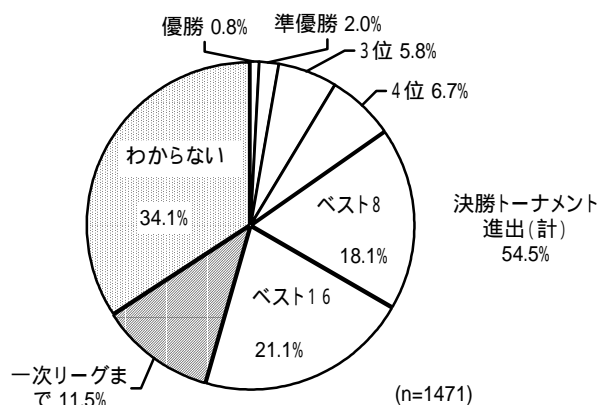
日本がどのくらい活躍するかを予想してもらったところ、「ベスト16」（21.1%）、「ベスト8」（18.1%）という予想が多く、「一次リーグまで」は11.5%にとどまる。また、「優勝」は0.8%となっている。ベスト16以上、つまり決勝トーナメントに進出すると予想する人を合計すると半数（54.5%）を超える。一方、「わからない」が3割台（34.1%）となっている。

決勝トーナメント進出を予想する人は、男性で61.5%、女性で47.8%。ワールドカップ高関心層（「非常に興味がある」と答えた人）では83.9%の人が「決勝トーナメントに進出」と期待が高くなっている。

また、昨年12月に実施した同様の調査と比較すると、「優勝」「準優勝」という予想と「わからない」がやや減少し、「ベスト16」という予想がやや増えている。

質問:あなたは、日本はどのくらい活躍すると思いますか。日本の順位を予想してください。

日本の順位予想



日本の順位予想(性別、高関心層、昨年12月調査)

	総数 (n=1471)	男性 (n=717)	女性 (n=754)	高関心層 (n=205)	昨年12月調査 全国18歳以上個人 (n=1319)
決勝トーナメント進出(計)	54.5%	61.5%	47.8%	83.9%	50.3%
優勝	0.8%	0.7%	0.9%	2.0%	1.3%
準優勝	2.0%	1.8%	2.3%	2.9%	4.2%
3位	5.8%	6.0%	5.6%	4.9%	5.8%
4位	6.7%	6.8%	6.5%	5.4%	6.1%
ベスト8	18.1%	19.1%	17.1%	25.9%	17.0%
ベスト16	21.1%	27.1%	15.4%	42.9%	16.0%
一次リーグまで	11.5%	15.9%	7.3%	14.1%	12.1%
わからない	34.1%	22.6%	45.0%	2.0%	37.5%

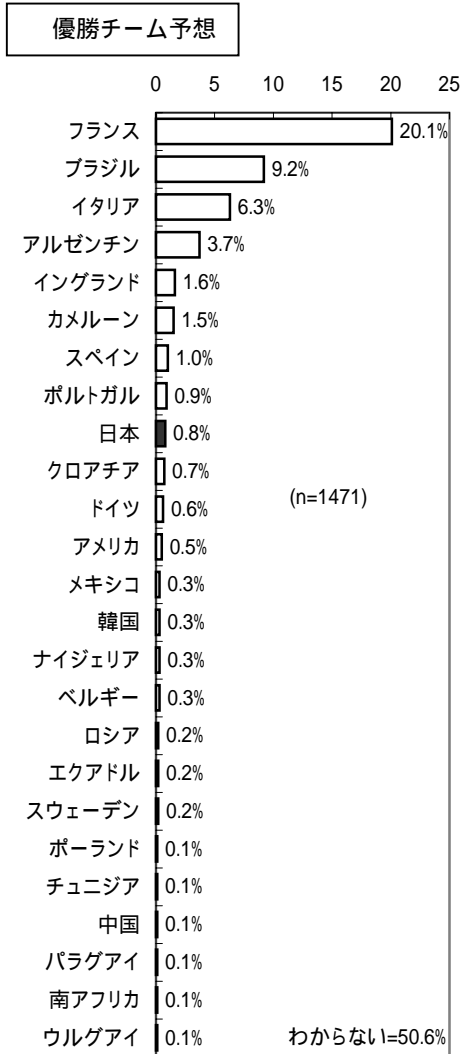
高関心層 = ワールドカップに「非常に興味がある」と答えた人

#### 4. 優勝チーム予想

- 1位は「フランス」、以下「ブラジル」「イタリア」「アルゼンチン」の順 -

優勝チームを予想してもらったところ、半数(50.6%)は「わからない」としているが、トップにあげられたのは「フランス」(20.1%)で、昨年12月に実施した同様の調査と比べても6ポイント増加し、前評判が高まっている。以下は、「ブラジル」(9.2%)、「イタリア」(6.3%)、「アルゼンチン」(3.7%)、「イングランド」(1.6%)、「カメルーン」(1.5%)などの順である。ワールドカップ高関心層の予想では、「フランス」に次いで「アルゼンチン」の評価が高い。

質問:優勝するのはどのチームだと思いますか。1つだけあげてください。



	総数 (n=1471)	男性 (n=717)	女性 (n=754)	高関心層 (n=205)	昨年12月調査 全国18歳以上個人 (n=1319)
フランス	20.1%	28.6%	12.1%	39.5%	14.6%
ブラジル	9.2%	10.6%	7.8%	6.3%	10.6%
イタリア	6.3%	7.7%	4.9%	9.3%	7.7%
アルゼンチン	3.7%	5.7%	1.9%	10.7%	4.9%
イングランド	1.6%	2.2%	1.1%	4.9%	1.5%
カメルーン	1.5%	1.8%	1.2%	3.4%	0.3%
スペイン	1.0%	1.1%	0.9%	2.0%	0.7%
ボルトガル	0.9%	1.1%	0.7%	3.9%	0.3%
日本	0.8%	0.7%	0.9%	2.0%	1.3%
クロアチア	0.7%	0.6%	0.8%	1.0%	0.5%
ドイツ	0.6%	1.3%	0.0%	1.0%	1.1%
アメリカ	0.5%	0.6%	0.4%	1.0%	0.2%
メキシコ	0.3%	0.4%	0.3%	0.5%	0.2%
韓国	0.3%	0.4%	0.3%	0.0%	0.5%
ナイジェリア	0.3%	0.1%	0.4%	0.5%	0.2%
ベルギー	0.3%	0.1%	0.4%	0.5%	0.2%
ロシア	0.2%	0.1%	0.3%	0.5%	0.4%
エクアドル	0.2%	0.3%	0.1%	0.0%	0.0%
スウェーデン	0.2%	0.1%	0.3%	0.0%	0.2%
ポーランド	0.1%	0.0%	0.3%	1.0%	0.2%
チュニジア	0.1%	0.0%	0.3%	0.0%	0.0%
中国	0.1%	0.1%	0.1%	0.0%	0.0%
パラグアイ	0.1%	0.0%	0.1%	0.0%	0.0%
南アフリカ	0.1%	0.0%	0.1%	0.0%	0.3%
ウルグアイ	0.1%	0.0%	0.1%	0.0%	0.2%
アイルランド	0.0%	0.0%	0.0%	0.0%	0.1%
コスタリカ	0.0%	0.0%	0.0%	0.0%	0.0%
サウジアラビア	0.0%	0.0%	0.0%	0.0%	0.0%
スロベニア	0.0%	0.0%	0.0%	0.0%	0.1%
セネガル	0.0%	0.0%	0.0%	0.0%	0.0%
デンマーク	0.0%	0.0%	0.0%	0.0%	0.1%
トルコ	0.0%	0.0%	0.0%	0.0%	0.0%
わからない	50.6%	36.3%	64.3%	12.2%	53.8%

高関心層 = ワールドカップに「非常に興味がある」と答えた人

#### (調査の設計・方法など)

- (1) 調査地域 全国
  - (2) 調査対象 20歳以上の男女個人
  - (3) 標本数 2,000
  - (4) 抽出方法 層化二段無作為抽出法(住民基本台帳)
  - (5) 調査方法 調査員による個別面接聴取法
  - (6) 調査時期 2002年5月10日(金)~13日(月)
  - (7) 有効回収数 1,471(回収率73.6%)
- (問い合わせ先) 〒141-0031 東京都品川区西五反田7-1-1 社団法人 中央調査社 担当 阿高  
TEL 03-5487-2311 FAX 03-5487-2316