

(第18回)  
「人気スポーツ」調査  
(調査結果の概要)

世論調査・市場調査の専門機関の 社団法人 中央調査社 (会長 中田 正博) は、4月2日から12日にかけて、「人気スポーツ」に関する全国意識調査を実施しました。

調査は、無作為に選んだ全国の20歳以上の男女個人を対象に個別面接聴取法で行いました (回答者数1,315人)。調査結果の概要は以下の通りで、1993年以来毎年同様の調査を行っています。今回は、2月に行われたバンクーバーオリンピックについての調査も同時に行いました。

(調査内容)

1. 最も好きなスポーツ選手 — 浅田真央、石川遼、高橋大輔など若手が躍進—
2. 好きなプロスポーツ — プロゴルフがプロサッカーに肉薄 —
3. 好きな現役力士 — 白鵬・把瑠都は実力どおり —
4. 一番好きなプロ野球チーム — 原巨人の人気は上昇中 —
5. 一番好きなJ1のサッカーチーム — 浦和レッズの人気にかげり —

---

6. バンクーバーオリンピックで印象に残っている競技/今後も注目したい競技  
— フィギュアスケートが圧倒的 —

(主な調査結果)

- 最も好きなスポーツ選手は、「イチロー」が6年連続の1位。2位に「浅田真央」が躍進、3位「石川遼」、7位には「高橋大輔」が入り、活躍中の若手が目立つ。
- 好きなプロスポーツは、「プロ野球」が不動の15年連続1位。2位は「大相撲」。「プロサッカー」が3位に後退。4位の「プロゴルフ」は、3位に迫る勢い。
- 好きな現役力士は、横綱「白鵬」が3年連続での1位。2位には、大関に昇進したばかりの「把瑠都」が早速ランクイン。3位の「魁皇」、4位の「高見盛」は安定した人気ぶり。
- 一番好きなプロ野球チームは、今年も「巨人」が1位で、好調ぶりを反映し人気も昨年が続いて上昇。2位「阪神」、3位「中日」も、昨年と変わらず。
- 一番好きなJ1サッカーチームは「鹿島アントラーズ」が2年連続の1位。2位は、昨年の3位から順位を上げて「ガンバ大阪」。3位の「名古屋グランパス」も昨年の4位から1ランクアップ。「浦和レッズ」は年々順位を下げ、人気下降ぎみ。

## 1. 最も好きなスポーツ選手

- ・「イチロー」が6年連続の1位で、連続記録を伸ばした。性別・年代別すべてにおいて1位の圧倒的な人気振りを、6年間同様。
- ・今年は、バンクーバーオリンピックで銀メダルの活躍を見せた「浅田真央」が、昨年の6位から2位へ躍進した。女性では20.7%にのぼり、「イチロー」の23.1%に迫る勢いだ。また、ゴルフの昨年度賞金王「石川遼」は、昨年に続き高順位の3位。「浅田」と「石川」は、年代別すべてで2位、3位となり、幅広い人気を示した。
- ・バンクーバーオリンピックで、日本男子フィギュア初のメダルを獲得した「高橋大輔」が、7位に初登場。横綱「白鵬」は、横綱に昇進して以降、年々順位を上げ、今年は初のトップ10入り。
- ・サッカーは、現役選手では「中村俊輔」の12位が最高。

質問：「プロ・アマ、現役・引退、国内・国外を問わず、あなたが好きなスポーツ選手を1人だけ、何の選手かもあわせてあげてください。」（自由回答）

### ▼最も好きなスポーツ選手（上位15位）

		今回(2010年) (n=956)	2009年 (n=924)	2008年 (n=921)	2007年 (n=936)	2006年 (n=912)
1位	イチロー (野球)	234人 24.5%	① 30.6%	① 24.9%	① 17.2%	① 24.6%
2位	浅田真央 (フィギュアスケート)	116人 12.1%	⑥ 2.8%	⑧ 2.3%	⑦ 2.5%	⑱ 0.8%
3位	石川遼 (ゴルフ)	92人 9.6%	② 5.5%	⑫ 1.4%	— — %	— — %
4位	松井秀喜 (野球)	51人 5.3%	④ 3.0%	② 7.7%	② 9.7%	② 13.7%
5位	長嶋茂雄 (野球)	37人 3.9%	③ 4.0%	③ 4.2%	③ 5.7%	④ 4.8%
6位	金本知憲 (野球)	22人 2.3%	⑦ 2.7%	⑥ 3.4%	⑧ 2.2%	⑦ 1.6%
7位	王貞治 (野球)	19人 2.0%	⑤ 2.9%	⑨ 2.1%	⑤ 4.5%	⑤ 3.6%
〃	高橋大輔 (フィギュアスケート)	19人 2.0%	— — %	— — %	— — %	— — %
9位	原辰徳 (野球)	17人 1.8%	⑮ 1.0%	— — %	⑳ 0.7%	⑩ 1.1%
10位	白鵬 (相撲)	15人 1.6%	⑬ 1.1%	⑰ 0.7%	— — %	— — %
11位	中田英寿 (サッカー)	12人 1.3%	⑫ 1.3%	④ 3.9%	⑪ 1.4%	⑦ 1.6%
12位	中村俊輔 (サッカー)	11人 1.2%	⑧ 2.4%	⑤ 3.6%	⑥ 3.2%	⑨ 1.2%
13位	高橋尚子 (マラソン)	10人 1.0%	⑮ 1.0%	— — %	— — %	⑬ 1.0%
〃	城島健司 (野球)	10人 1.0%	— — %	— — %	— — %	— — %
15位	稲葉篤紀 (野球)	9人 0.9%	⑬ 1.1%	— — %	— — %	— — %

(注) —は上位21位以下、○数字は順位。

▼男女別順位（上位10位）

男性 (n=467)				女性 (n=489)			
1位	イチロー	121人	25.9%	1位	イチロー	113人	23.1%
2位	石川遼	46人	9.9%	2位	浅田真央	101人	20.7%
3位	松井秀喜	32人	6.9%	3位	石川遼	46人	9.4%
4位	長嶋茂雄	29人	6.2%	4位	松井秀喜	19人	3.9%
5位	浅田真央	15人	3.2%	5位	高橋大輔	16人	3.3%
6位	王貞治	13人	2.8%	6位	金本知憲	9人	1.8%
"	金本知憲	13人	2.8%	7位	原辰徳	8人	1.6%
8位	原辰徳	9人	1.9%	"	高橋尚子	8人	1.6%
9位	中村俊輔	8人	1.7%	"	長嶋茂雄	8人	1.6%
10位	稲葉篤紀	7人	1.5%	"	白鵬	8人	1.6%
"	城島健司	7人	1.5%				
"	白鵬	7人	1.5%				

▼年代別順位（上位5位）

20代 (n=118)				30代 (n=180)				40代 (n=158)			
1位	イチロー	25人	21.2%	1位	イチロー	46人	25.6%	1位	イチロー	42人	26.6%
2位	浅田真央	12人	10.2%	2位	浅田真央	28人	15.6%	2位	浅田真央	23人	14.6%
3位	石川遼	11人	9.3%	3位	石川遼	14人	7.8%	3位	石川遼	19人	12.0%
4位	松井秀喜	6人	5.1%	4位	松井秀喜	9人	5.0%	4位	松井秀喜	7人	4.4%
5位	高橋大輔	4人	3.4%	5位	原辰徳	5人	2.8%	5位	長嶋茂雄	5人	3.2%
"	中田英寿	4人	3.4%	"	中田英寿	5人	2.8%				

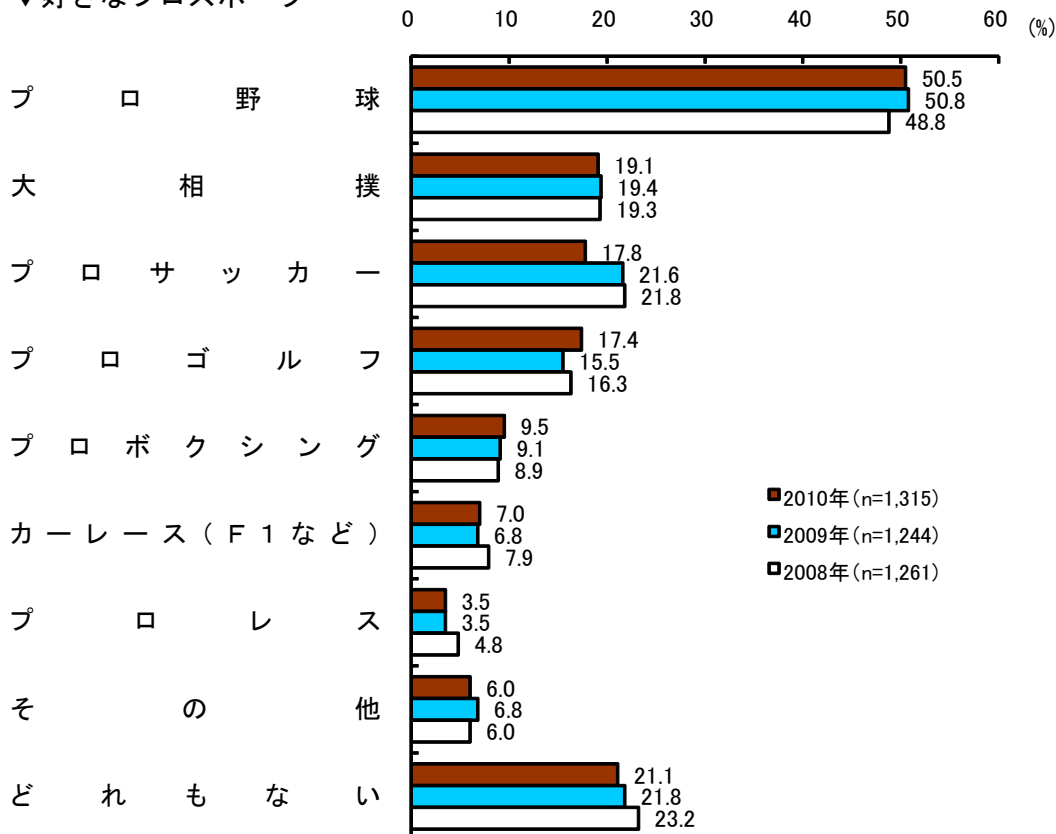
50代 (n=163)				60歳以上 (n=337)			
1位	イチロー	42人	25.8%	1位	イチロー	79人	23.4%
2位	石川遼	15人	9.2%	2位	浅田真央	38人	11.3%
"	浅田真央	15人	9.2%	3位	石川遼	33人	9.8%
4位	松井秀喜	12人	7.4%	4位	長嶋茂雄	19人	5.6%
"	長嶋茂雄	12人	7.4%	5位	松井秀喜	17人	5.0%

## 2. 好きなプロスポーツ

- ・「プロ野球」が昨年に続き、半数を占めて1位。「プロサッカー」の減少で、2003年以來変わらなかった2位と3位が逆転し、2位「大相撲」、3位「プロサッカー」。4位の「プロゴルフ」は、3位に迫る勢い。

質問：「あなたが好きなプロスポーツを、この中（回答票＝(ア) 大相撲、(イ) プロ野球、(ウ) プロサッカー（Jリーグ）、(エ) プロゴルフ、(オ) プロレス、(カ) プロボクシング、(キ) カーレース（F1など））からいくつでもあげてください。」（複数回答）

### ▼好きなプロスポーツ



## 3. 好きな現役力士

- ・横綱「白鵬」が、3年連続で力士ナンバー1。
- ・今年大関に昇進の「把瑠都」が2位に急上昇。安定した人気の「魁皇」は5年ぶりにベスト3入り。

質問：「あなたが好きな現役の力士を3人まであげてください。」（自由回答、複数回答）

### ▼好きな現役力士(上位10位)

今回(2010年) (n=1,315)	2009年 (n=1,244)	2008年 (n=1,261)	2007年 (n=1,352)	2006年 (n=1,332)	2005年 (n=1,369)
1位 白鵬 31.2%	① 26.7%	① 25.7%	④ 10.8%	⑦ 7.8%	⑦ 2.6%
2位 把瑠都 18.4%	⑬ 1.1%	—	—	⑭ 0.6%	—
3位 魁皇 16.9%	⑤ 9.2%	⑥ 7.5%	⑤ 10.0%	④ 10.6%	② 17.5%
4位 高見盛 13.2%	③ 14.1%	③ 12.8%	② 12.7%	⑤ 10.2%	① 17.7%
5位 琴欧州 8.1%	⑥ 9.1%	② 18.9%	⑥ 9.5%	① 16.4%	⑬ 0.8%
6位 琴光喜 5.6%	⑧ 4.0%	⑦ 6.7%	⑧ 3.8%	⑧ 2.3%	⑥ 2.8%
〃 日馬富士 5.6%	④ 12.5%	⑨ 4.0%	⑨ 2.9%	⑫ 0.9%	—
8位 稀勢の里 4.0%	⑨ 3.1%	⑧ 5.6%	⑩ 2.0%	⑬ 0.7%	—
9位 豪栄道 2.3%	⑩ 1.9%	—	—	—	—
10位 雅山 1.4%	⑪ 1.6%	⑩ 1.4%	⑪ 1.6%	⑨ 2.3%	⑧ 2.4%
〃 安美錦 1.4%	⑭ 0.7%	⑬ 1.2%	—	—	—
1人も浮かばない 44.3%	45.7%	45.7%	54.2%	50.2%	53.9%

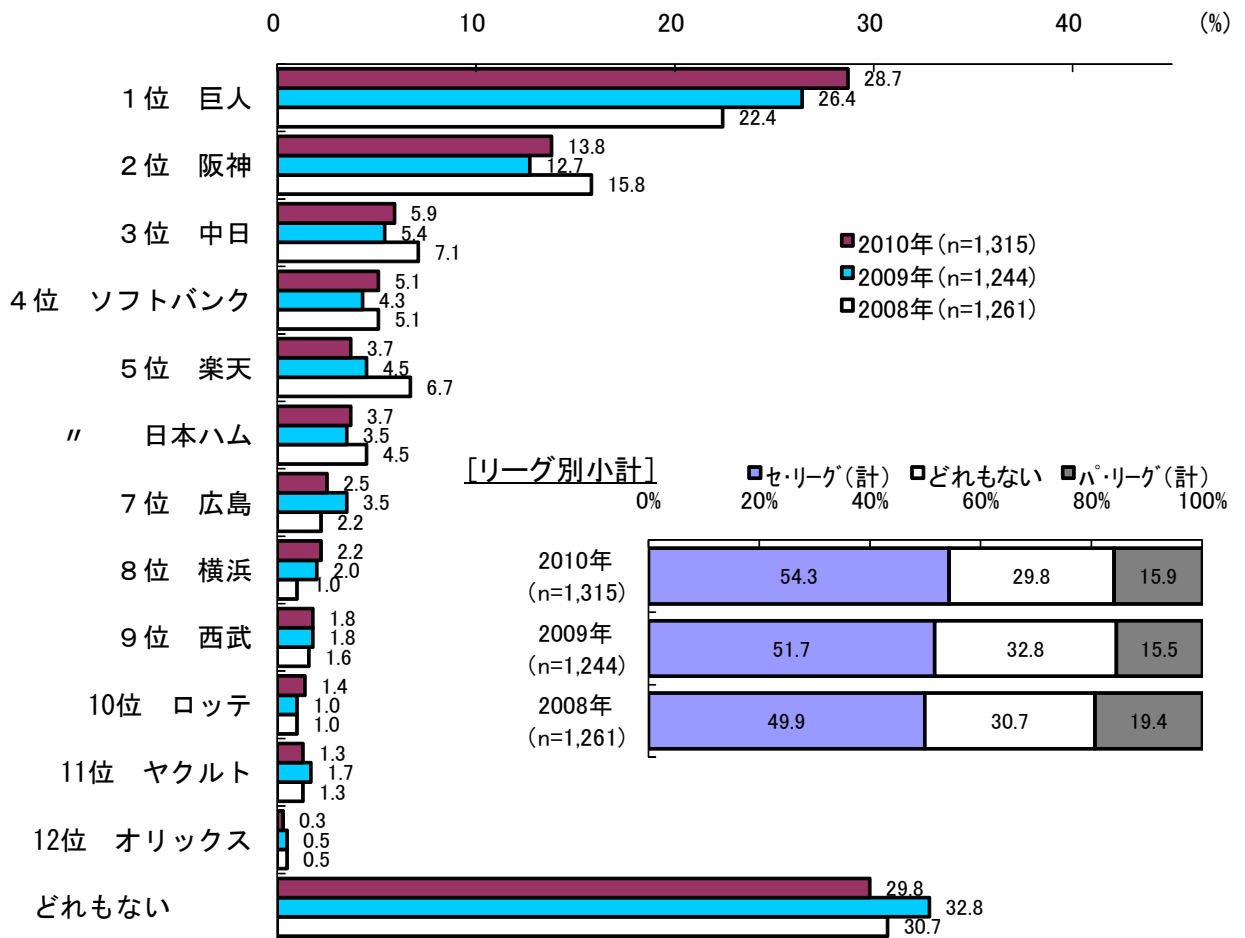
(注) —は16位以下、○数字は順位。

#### 4. 一番好きなプロ野球チーム

- ・93年の調査開始以来「巨人」が1位、2位は「阪神」である。昨年日本一の「巨人」は昨年に続き人気が上昇。
- ・地区別にみると、「阪神」は地元“近畿・阪神”では5割の圧倒的人気の高さ。
- ・リーグ別にみると、パ・リーグの人気が昨年より0.4ポイントの増加にとどまった反面、セ・リーグの人気が昨年より2.6ポイント増加し、パ・リーグとの差は広がりつつある。

質問：「日本のプロ野球チームの中で、あなたが一番好きなチームはどこですか。」(自由回答)

##### ▼一番好きなプロ野球チーム



##### ▼地区別・好きなチーム ベスト3

###### ●北海道・東北

- 1位 日本ハム 24.3%
- 2位 巨人 22.4%
- 3位 楽天 15.8%

###### ●関東・京浜

- 1位 巨人 39.6%
- 2位 横浜 6.3%
- 3位 阪神 5.2%

###### ●北陸・甲信越

- 1位 巨人 36.5%
- 2位 阪神 10.4%
- 3位 ヤクルト 3.1%

###### ●東海

- 1位 中日 40.7%
- 2位 巨人 24.1%
- 3位 阪神 4.3%

###### ●近畿・阪神

- 1位 阪神 50.7%
- 2位 巨人 15.5%
- 3位 オリックス 1.9%

###### ●中国

- 1位 広島 24.1%
- 2位 巨人 17.7%
- 〃 阪神 17.7%

###### ●四国

- 1位 巨人 23.9%
- 2位 阪神 17.4%
- 3位 ヤクルト 2.2%

###### ●九州

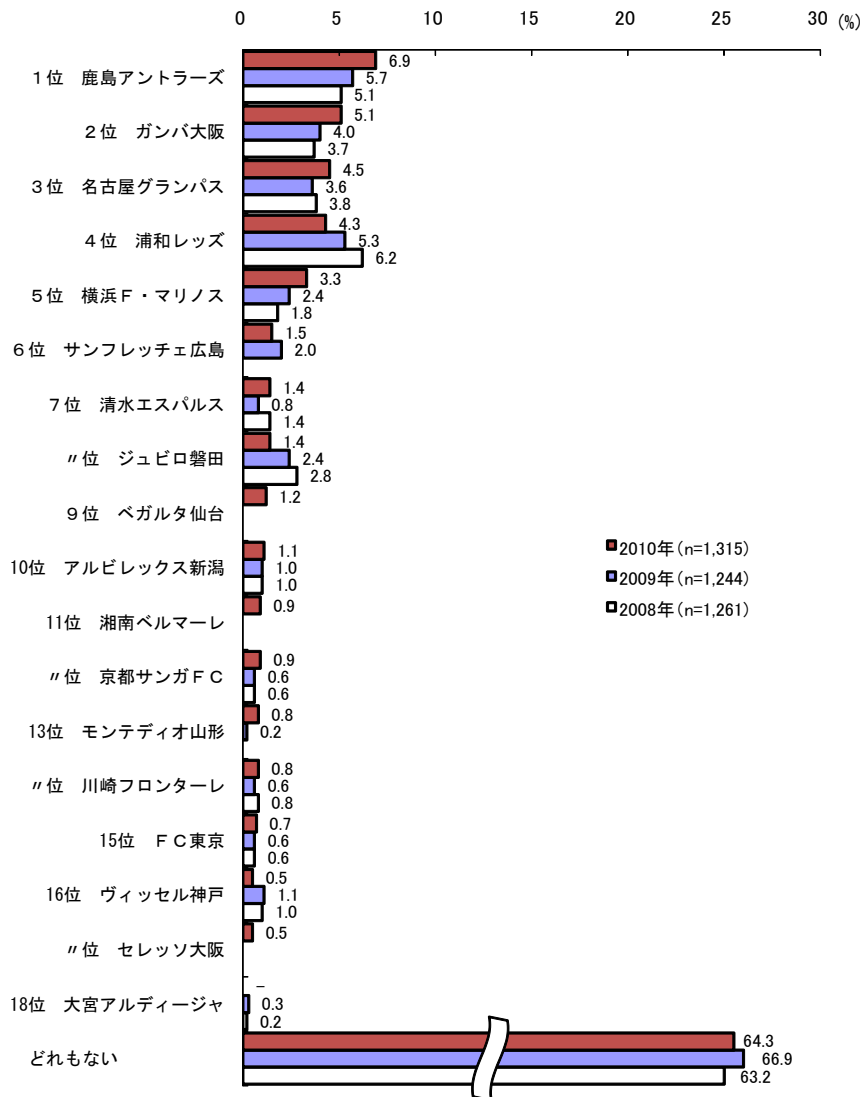
- 1位 ソフトバンク 39.0%
- 2位 巨人 29.5%
- 3位 阪神 4.1%

## 5. 一番好きなJ1のサッカーチーム

- ・ 昨年に続いて「鹿島アントラーズ」がトップ。2位は、昨年3位から上昇の「ガンバ大阪」。3位は、昨年4位から上昇の「名古屋グランパス」。前々回まで2年連続1位の「浦和レッズ」は4位に後退。「浦和」の人気は4年続けて減少している。
- ・ 「名古屋グランパス」は“東海”で3割を超え、「サンフレッチェ広島」は“中国”で2割。そのほか、北陸・甲信越”の「アルビレックス新潟」、「近畿・阪神”の「ガンバ大阪」など、地域との結び付きが強いことがわかる。

質問：（回答票）「日本のサッカー、Jリーグ、現在のJ1で、あなたが一番好きなチームはどこですか。」

### ▼一番好きなJ1のサッカーチーム



### ▼地区別・好きなチーム ベスト3

#### ●北海道・東北

- 1位 ベガルタ仙台 8.6%
- 2位 鹿島アントラーズ 7.9%
- 3位 モンテディオ山形 6.6%

#### ●近畿・阪神

- 1位 ガンバ大阪 18.4%
- 2位 京都サンガFC 5.3%
- 3位 ヴィッセル神戸 2.4%
- 〃 セレッソ大阪

#### ●関東・京浜

- 1位 鹿島アントラーズ 12.2%
- 2位 浦和レッズ 9.1%
- 3位 横浜F・マリノス 5.9%

#### ●中国

- 1位 サンフレッチェ広島 20.3%
- 2位 ガンバ大阪 8.9%
- 3位 鹿島アントラーズ 2.5%
- 〃 浦和レッズ
- 〃 横浜F・マリノス

#### ●北陸・甲信越

- 1位 アルビレックス新潟 11.5%
- 2位 鹿島アントラーズ 5.2%
- 3位 名古屋グランパス 3.1%

#### ●四国

- 1位 鹿島アントラーズ 4.3%
- 2位 ガンバ大阪 2.2%
- 〃 横浜F・マリノス 2.2%

#### ●東海

- 1位 名古屋グランパス 32.1%
- 2位 ジュビロ磐田 5.6%
- 3位 清水エスパルス 4.9%

#### ●九州

- 1位 鹿島アントラーズ 9.6%
- 2位 ガンバ大阪 6.8%
- 3位 浦和レッズ 4.1%
- 〃 横浜F・マリノス

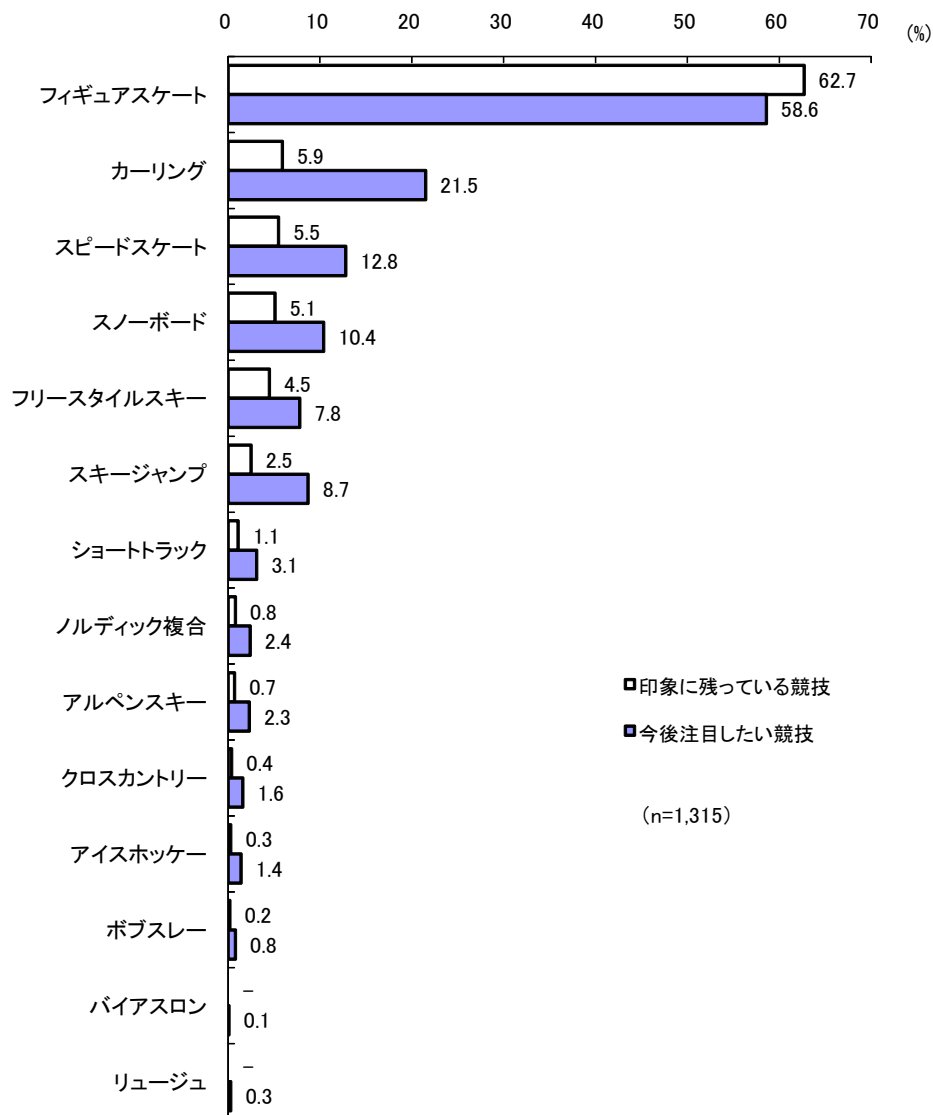
## 6. バンクーバーオリンピックで印象に残った競技と今後も注目したい競技

- ・ “印象に残っている競技” は、「フィギュアスケート」が62.7%と最も高く、他を大きく引き離した。
- ・ “今後も注目したい競技” も「フィギュアスケート」が58.6%で最も高く、次いで「カーリング」が21.5%。以下、「スピードスケート」、「スノーボード」、「スキージャンプ」と続いている。

質問：(回答票)「バンクーバーオリンピックで最も印象に残っている競技はどれですか。」(複数回答)

質問：(回答票)「それでは、今後も注目したい競技はありましたか。」(複数回答)

▼バンクーバーオリンピックで印象に残っている競技と今後注目したい競技



(調査の設計・方法など)

- 調査地域 全 国
- 調査対象 20歳以上の男女個人
- 標本数 4,000
- 抽出方法 層化三段無作為抽出法（電子住宅地図）
- 調査方法 調査員による個別面接聴取法
- 調査時期 2010年4月2日（金）～12日（月）
- 有効回収数 1,315

問い合わせ先

〒104-0061 東京都中央区銀座6丁目16-12  
社団法人 中央調査社（会長 中田 正博）  
TEL 03-3549-3121  
FAX 03-3549-3126  
ホームページアドレス <http://www.crs.or.jp>

担 当 園 山

※報告書及びより詳細なクロス集計表を有料（15,750円（税込））にて頒布しています。